


SERVICIOS DE SALUD DE SAN LUIS POTOSÍ
ESTADO DE ACTIVIDADES
(en pesos)


Del 1 de Enero Al 30 de Noviembre de 2018


	2018	2017
Ingresos y Otros Beneficios		
Ingresos Por Gestion		
Impuestos	0.00	0.00
Cuotas Y Aportaciones De Seguridad Socia	0.00	0.00
Contribuciones De Mejoras	0.00	0.00
Derechos	0.00	0.00
Productos De Tipo Corriente	0.00	0.00
Aprovechamientos De Tipo Corriente	10,047,987.68	4,185,228.47
Ingresos Por Venta De Bienes Y Servicios	954,990,234.52	954,031,461.16
Ingresos No Comprendidos En Las Fracclon	0.00	0.00
Participaciones Aportac Transf Asigna		
Participaciones Y Aportaciones	1,748,015,174.13	100,487,439.40
Transferencias Asignaciones Subsidios Y	939,769,428.07	2,009,498,807.22
Otros Ingresos Y Beneficios		
Ingresos Financieros	2,300,780.85	9,516,058.22
Incremento Por Variacion De Inventarios	0.00	0.00
Disminucion Del Exceso De Estimaciones X	0.00	0.00
Disminucion Del Exceso En Provisiones	0.00	0.00
Otros Ingresos Y Beneficios Varios	4,322,464.02	8,739,276.65
Total de Ingresos	3,659,446,049.27	3,086,458,271.12
Gastos Y Otras Pérdidas		
Gastos De Funcionamiento Gasto Corriente		
Servicios Personales	2,011,589,362.08	2,036,546,232.98
Materiales Y Suministros	322,000,295.75	580,351,224.26
Servicios Generales	375,333,601.22	355,207,510.41
Transf Asignaciones Subsidios Y Otras		
Transf Internas Y Asignaciones Al Sector	0.00	0.00
Transferencias Al Resto Del Sector Publi	0.00	0.00
Subsidios Y Subvenciones	36,764,237.46	28,114,544.00
Ayudas Sociales	25,307,122.22	5,935,745.16
Pensiones Y Jubilaciones	0.00	0.00
Transf A Fideicomisos Mandato Y Contrato	0.00	0.00
Transf A La Seguridad Social	0.00	0.00
Donativos	60,000.00	251,320.00
Transferencias Al Exterior	0.00	0.00
Participaciones Y Aportaciones		
Participaciones	0.00	0.00
Aportaciones	0.00	0.00
Convenios	0.00	0.00
Intereses Comisiones Y Ot Gastos De La D		
Intereses De La Deuda Publica	0.00	0.00
Comisiones De La Deuda Publica	0.00	0.00
Gastos De La Deuda Publica	0.00	0.00
Costo Por Coberturas	0.00	0.00
Apoyos Financieros	0.00	0.00
Otros Gastos Y Perdidas Extraordinarias		
Estimaciones Depreciac Deterioros Obsole	61,030,480.50	166,631,489.53
Provisiones	0.00	0.00
Disminucion De Inventarios	0.00	0.00
Aumento Por Insuf De Estimaciones X Perd	0.00	0.00
Aumento Por Insuf De Provisiones	0.00	0.00
Otros Gastos	-4.06	-104,000.00
Inversion Publica		
Inversion Publica No Capitalizable	0.00	0.00
Inversiones Financieras y Otras Prestaci		
Inversiones p el fomento de Actividades	0.00	0.00
Provisiones p Contingencias y Ot Erogaci	0.00	0.00
Total de Egresos y Otras Pérdidas	2,832,085,095.17	3,172,934,066.34
Ahorro / Desahorro Neto del Ejercicio	827,360,954.10	-86,475,795.22

Bajo protesta de decir verdad declaramos que los Estados Financieros y sus Notas, son razonablemente correctos y son responsabilidad de los Servicios de Salud de San Luis Potosí.


C.P. NORA-HILDA SALAS BASURTO
JEFA DEL DEPTO DE CONTABILIDAD


LAE. PATRICIA GOMEZ ESPARZA
SUBDIRECTORA ADMINISTRATIVA


C.P. ANTONIO ALBERTO HERNÁNDEZ HERNÁNDEZ
DIRECTOR DE ADMINISTRACIÓN


MÓNICA LILIANA RANGEL MARTINEZ
DIRECTORA GENERAL