




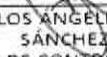
SERVICIOS DE SALUD DE SAN LUIS POTOSÍ
 REPORTE ANALÍTICO DE INGRESOS
 (en pesos)
 DEL 1o. DE ENERO AL 31 DE MAYO DEL 2018


Rubro de Ingresos	Estimado	Ampliaciones y Reducciones	Ingreso Modificado	Devengado	Recaudado	Diferencia
Impuestos	-	-	-	-	-	-
Cuotas y Aportaciones de Seguridad Social	-	-	-	-	-	-
Contribuciones de Mejoras	-	-	-	-	-	-
Derechos	-	-	-	-	-	-
Productos	-	-	-	-	-	-
Corriente	-	-	-	-	-	-
Capital	-	-	-	-	-	-
Aprovechamientos	-	-	-	-	-	-
Corriente	-	-	-	-	-	-
Capital	-	-	-	-	-	-
Ingresos por Ventas de Bienes y Servicios	980,000,000.00	247,126,588.86	1,227,126,588.86	327,376,236.17	327,376,236.17	652,623,763.83
Participaciones y Aportaciones	87,746,256.00	729,029,279.86	816,775,535.86	95,773,125.12	95,773,125.12	8,026,869.12
Transferencias, Asignaciones, Subsidios y Otras Ayudas	2,101,337,948.00	370,162,517.71	2,471,500,465.71	947,369,722.15	947,369,722.15	1,153,968,225.86
Ingresos Derivados de Financiamientos	-	-	-	-	-	-
Total	3,169,084,204.00	1,346,318,386.43	4,515,402,590.43	1,370,519,083.43	1,370,519,083.43	1,798,565,120.57



 LAG. EMILIO LIÑAN GONZÁLEZ
 JEFE DEL DEPTO. DE RECURSOS FINANCIEROS



 L.A.E. PATRICIA GÓMEZ ESPARZA
 SUBDIRECTORA ADMINISTRATIVA


 C.P. ANTONIO ALBERTO HERNÁNDEZ
 HERNÁNDEZ
 DIRECTOR DE ADMINISTRACIÓN


 C.P. MA. DE LOS ANGELES RODRIGUEZ
 SANCHEZ
 JEFA DEL DEPTO DE CONTROL PRESUPUESTAL


 DR. LUIS DANIEL MÉNDEZ ROSALES
 SUBDIRECTOR DE PROGRAMACIÓN Y
 PRESUPUESTO


 DRA. MARÍA DE LOURDES SALDIVAR OLAGUE
 DIRECTORA DE PLANEACIÓN, EVALUACIÓN Y
 PROYECTOS ESPECIALES


 DRA. MÓNICA LILIANA RANGEL MARTÍNEZ
 DIRECTORA GENERAL



SERVICIOS
DE SALUD

SERVICIOS DE SALUD DE SAN LUIS POTOSÍ
 REPORTE ANALÍTICO DE INGRESOS
 (en pesos)
 DEL 1o. DE ENERO AL 31 DE MAYO DEL 2018

Estado Analítico de Ingresos Por Fuente de Financiamiento	Estimado	Ampliaciones y Reducciones	Ingreso Modificado	Devengado	Recaudado	Diferencia
Ingresos del Gobierno	2,189,084,204.00	1,099,191,797.57	3,288,276,001.57	1,043,142,847.26	1,043,142,847.26	-1,145,941,356.74
Impuestos	0	0	0	0	0	0
Contribuciones de Mejoras	0	0	0	0	0	0
Derechos	0	0	0	0	0	0
Productos	0	0	0	0	0	0
Corriente	0	0	0	0	0	0
Capital	0	0	0	0	0	0
Aprovechamientos	0	0	0	0	0	0
Corriente	0	0	0	0	0	0
Capital	0	0	0	0	0	0
Participaciones y Aportaciones	87,746,256.00	729,029,279.86	816,775,535.86	95,773,125.12	95,773,125.12	8,026,869.12
Transferencias, Asignaciones, Subsidios y Otras Ayudas	2,101,337,948.00	370,162,517.71	2,471,500,465.71	947,369,722.15	947,369,722.15	-1,153,968,225.86
Ingresos de Organismos y Empresas	980,000,000.00	247,126,588.86	1,227,126,588.86	327,376,236.17	327,376,236.17	-652,623,763.83
Cuotas y Aportaciones de Seguridad Social	0	0	0	0	0	0
Ingresos por Ventas de Bienes y Servicios	980,000,000.00	247,126,588.86	1,227,126,588.86	327,376,236.17	327,376,236.17	-652,623,763.83
Transferencias, Asignaciones, Subsidios y Otras Ayudas	0	0	0	0	0	0
Ingresos Derivados de Financiamiento	0	0	0	0	0	0
Ingresos Derivados de Financiamientos	0	0	0	0	0	0
Total	3,169,084,204.00	1,346,318,386.43	4,515,402,590.43	1,370,519,083.43	1,370,519,083.43	-1,798,565,120.57

LAG. EMILIO LINÁN GONZÁLEZ
JEFE DEL DEPTO. DE RECURSOS FINANCIEROS

C.P. MA. DE LOS ANGELES RODRIGUEZ
SÁNCHEZ
JEFA DEL DEPTO DE CONTROL PRESUPUESTAL

L.A.E. PATRICIA GÓMEZ ESPARZA
SUBDIRECTORA ADMINISTRATIVA

DR. LUIS DANIEL MERAZ ROSALES
SUBDIRECTOR DE PROGRAMACIÓN Y
PRESUPUESTO

DRA. MÓNICA LILIANA RANGEL MARTÍNEZ
DIRECTORA GENERAL

C.P. ANTONIO ALBERTO HERNÁNDEZ
HERNÁNDEZ
DIRECTOR DE ADMINISTRACIÓN

DRA. MARÍA DE LOURDES SALDIVAR OLAGUE
DIRECTORA DE PLANEACIÓN, EVALUACIÓN Y
PROYECTOS ESPECIALES

SERVICIOS DE SALUD DE SAN LUIS POTOSÍ
 Estado Analítico del Ejercicio del Presupuesto de Egresos
 Clasificación Administrativa
 Del 1o. de Enero al 31 de Mayo de 2018

Concepto (c)	Egresos					SubEjercicio (e)
	Aprobado (d)	Ampliaciones / Reducciones	Modificado	Devengado	Pagado	
Gasto No Etiquetado	-	250,380,169.98	250,380,169.98	30,435,409.04	26,182,623.15	219,944,760.94
11 - AHUALULCO	-	-	-	-	-	-
64 - HOSPITAL COMUNITARIO AQUISMON	-	304,868.10	304,868.10	-	-	304,868.10
262 - HOSPITAL COMUNITARIO CIUDAD DEL MAIZ	-	38,895.71	38,895.71	-	-	38,895.71
356 - HOSPITAL GENERAL CD. VALLES	-	3,213,733.74	3,213,733.74	438,856.47	438,856.47	2,774,877.27
361 - PIMIENTA	-	-	-	-	-	-
752 - HOSPITAL GENERAL DE MATEHUALA	-	2,407,656.87	2,407,656.87	510,195.49	510,195.49	1,897,461.38
945 - HOSPITAL GENERAL DE RIOVERDE	-	4,859,302.94	4,859,302.94	423,514.75	423,514.75	4,435,788.19
1032 - HOSPITAL COMUNITARIO SALINAS DE HIDALGO	-	288,961.44	288,961.44	-	-	288,961.44
1102 - HOSPITAL CENTRAL DR. IGNACIO MORONES PRI	-	-	-	-	-	-
1563 - CLINICA PSIQUIATRICA DR. EVERARDO NEUMAN	-	657,356.40	657,356.40	426,586.36	426,586.36	230,770.04
1703 - HOSPITAL COMUNITARIO TAMAZUNCHALE	-	193,261.14	193,261.14	-	-	193,261.14
2485 - XILITLA	-	-	-	-	-	-
2654 - HOSPITAL COMUNITARIO VILLA DE ARISTA	-	122,620.98	122,620.98	-	-	122,620.98
2770 - HOSPITAL COMUNITARIO EBANO	-	245,944.70	245,944.70	-	-	245,944.70
3791 - JURISDICCION SANITARIA NO. VII TANCANH	-	917,351.77	917,351.77	230,837.32	230,837.32	686,514.45
3824 - OFICINAS ESTATALES ADMINISTRATIVAS.	-	205,455,932.12	205,455,932.12	19,954,002.05	15,701,216.16	185,501,930.07
3884 - CENTRO ESTATAL DE TRASFUSIÓN SANGUÍNEA	-	-	-	-	-	-
3920 - JURISDICCION SANITARIA NO. V CD. VALLES	-	1,401,506.00	1,401,506.00	748,632.25	748,632.25	652,873.75
3935 - JURISDICCION SANITARIA NO. VI TMZ	-	1,243,342.91	1,243,342.91	860,610.13	860,610.13	382,732.78
3944 - OFICINA DE RIESGOS SANITARIOS C. SALUD	-	1,062,121.31	1,062,121.31	-	-	1,062,121.31
16882 - LABORATORIO ESTATAL DE SALUD PÚBLICA.	-	2,410,691.38	2,410,691.38	1,623,779.01	1,623,779.01	786,912.37
16911 - CENTRO ESTATAL DE ZOONOSIS.	-	-	-	-	-	-
16923 - JURISDICCION SANITARIA NO. DE I SAN LUIS	-	1,535,193.92	1,535,193.92	762,746.96	762,746.96	772,446.96
16940 - JURISDICCION SANITARIA NO. II MATEHUALA	-	1,037,730.26	1,037,730.26	436,851.15	436,851.15	600,879.11
16964 - JURISDICCION SANITARIA NO. III SOLEDAD D	-	2,507,580.94	2,507,580.94	1,914,035.67	1,914,035.67	593,545.27
16981 - JURISDICCION SANITARIA NO. IV RIOVERDE.	-	2,204,670.63	2,204,670.63	1,172,579.64	1,172,579.64	1,032,090.99
17005 - JURISDICCION SANITARIA NO. V CIUDAD VALL	-	-	-	-	-	-
17022 - JURISDICCION SANITARIA NO. VI TAMAZUNCHA	-	-	-	-	-	-
17091 - CENTRO ESTATAL DE TRANSPLANTES	-	-	-	-	-	-
17103 - CAPASITS SAN LUIS POTOSI	-	-	-	-	-	-
17115 - CAPASITS VALLES	-	-	-	-	-	-
17120 - UNIDAD DE CIRUGIA AMBULATORIA VALLES	-	623,909.17	623,909.17	-	-	623,909.17
17132 - HOSPITAL COMUNITARIO DE TAMUIN	-	87,698.43	87,698.43	-	-	87,698.43
17144 - HOSPITAL COMUNITARIO DE XILITLA	-	49,006.63	49,006.63	-	-	49,006.63
17202 - CISAME SAN LUIS POTOSI	-	-	-	-	-	-
17214 - CAPA SAN LUIS POTOSI	-	-	-	-	-	-

[Handwritten signatures and initials]

SERVICIOS DE SALUD DE SAN LUIS POTOSÍ
Estado Análítico del Ejercicio del Presupuesto de Egresos
Clasificación Administrativa
Del 1o. de Enero al 31 de Mayo de 2018

Concepto (c)	Egresos					SubEjercicio (e)
	Aprobado (d)	Ampliaciones / Reducciones	Modificado	Devengado	Pagado	
17226 - SORID SAN LUIS POTOSI	-	-	-	-	-	-
17231 - CISAME VALLES	-	-	-	-	-	-
17243 - CAPA VALLES	-	-	-	-	-	-
17255 - CAPA SOLEDAD DE GRACIANO	-	-	-	-	-	-
17260 - CAPA MATEHUALA	-	-	-	-	-	-
17272 - CAPA RIOVERDE	-	-	-	-	-	-
17284 - CAPA TAMAZUNCHALE	-	-	-	-	-	-
17296 - CAPA SALINAS	-	-	-	-	-	-
17301 - HOSPITAL DEL NIÑO Y LA MUJER DR. ALBERTO	-	13,064,711.84	13,064,711.84	837,522.55	837,522.55	12,227,189.29
17313 - HOSPITAL GENERAL DE SOLEDAD DE GRACIANO	-	4,178,725.41	4,178,725.41	94,659.24	94,659.24	4,084,066.17
17383 - SORID POZOS	-	-	-	-	-	-
17395 - SORID SOLEDAD	-	-	-	-	-	-
17400 - SORID MATEHUALA	-	-	-	-	-	-
17412 - SORID SANTA MARIA DEL RIO	-	-	-	-	-	-
17424 - SORID RIOVERDE	-	-	-	-	-	-
17436 - SORID VALLES	-	-	-	-	-	-
17441 - SORID TAMAZUNCHALE	-	-	-	-	-	-
17482 - COMISIÓN ESTATAL DE ARBITRAJE MEDICO	-	-	-	-	-	-
17494 - PATRIMONIO DE LA BENEFICENCIA PÚBLICA	-	267,395.24	267,395.24	-	-	267,395.24
17523 - UNIDAD MEDICA ESPECIALIZADA PARA LA DETE	-	-	-	-	-	-
999999 - SECRETARIA DE SALUD DE SAN LUIS POTOSI	-	-	-	-	-	-
Gasto Etiquetado	3,081,894,915.65	1,286,736,158.32	4,368,631,073.97	1,259,293,907.13	1,162,336,269.02	3,109,337,166.84
11 - AHUALULCO	-	-	-	-	-	-
64 - HOSPITAL COMUNITARIO AQUISMON	5,477,138.94	1,551,186.32	7,028,325.26	434,707.79	119,186.36	6,593,617.47
262 - HOSPITAL COMUNITARIO CIUDAD DEL MAIZ	-	1,619,673.60	1,619,673.60	-	-	1,619,673.60
356 - HOSPITAL GENERAL CD. VALLES	69,356,645.62	201,728,536.79	271,085,182.41	99,872,836.58	89,471,531.53	171,212,345.83
361 - PIMIENTA	-	-	-	-	-	-
752 - HOSPITAL GENERAL DE MATEHUALA	26,645,780.35	83,486,155.91	110,131,936.26	48,843,373.89	45,120,651.24	61,288,562.37
945 - HOSPITAL GENERAL DE RIOVERDE	43,136,936.03	105,906,750.72	149,043,686.75	64,126,744.55	57,280,293.35	84,916,942.20
1032 - HOSPITAL COMUNITARIO SALINAS DE HIDALGO	4,212,267.12	1,826,717.98	6,038,985.10	961,572.01	128,109.52	5,077,413.09
1102 - HOSPITAL CENTRAL DR. IGNACIO MORONES PRI	194,500,000.00	6,136,448.69	200,636,448.69	81,189,950.00	81,189,950.00	119,446,498.69
1563 - CLINICA PSIQUIATRICA DR.EVERARDO NEUMAN	14,247,500.72	32,070,143.21	46,317,643.93	24,872,837.06	23,575,834.15	21,444,806.87
1703 - HOSPITAL COMUNITARIO TAMAZUNCHALE	8,195,202.72	5,588,023.23	13,783,225.95	2,116,557.23	435,529.40	11,666,668.72
2485 - XILITLA	-	-	-	-	-	-
2654 - HOSPITAL COMUNITARIO VILLA DE ARISTA	2,591,650.09	989,618.22	3,581,268.31	356,582.71	57,509.30	3,224,685.60
2770 - HOSPITAL COMUNITARIO EBANO	8,998,139.12	4,187,687.30	13,185,826.42	1,976,891.52	193,456.95	11,208,934.90
3791 - JURISDICCION SANITARIA NO. VII TANCANH	33,840,435.07	86,929,626.16	120,770,061.23	57,925,612.61	53,712,264.96	62,844,448.62

[Handwritten signature]

[Handwritten signature]

SERVICIOS DE SALUD DE SAN LUIS POTOSÍ
Estado Analítico del Ejercicio del Presupuesto de Egresos
Clasificación Administrativa
Del 1o. de Enero al 31 de Mayo de 2018


Concepto (c)	Egresos					SubEjercicio (e)
	Aprobado (d)	Ampliaciones / Reducciones	Modificado	Devengado	Pagado	
3824 - OFICINAS ESTATALES ADMINISTRATIVAS.	2,238,466,305.36	- 83,404,355.92	2,155,061,949.44	323,380,120.58	311,042,298.96	1,831,681,828.86
3884 - CENTRO ESTATAL DE TRASFUSIÓN SANGUÍNEA	15,111,635.90	- 14,040,512.14	1,071,123.76	1,151.03	1,151.03	1,069,972.73
3920 - JURISDICCION SANITARIA NO. V CD. VALLES	54,614,121.14	122,463,161.45	177,077,282.59	76,552,175.07	70,744,710.93	100,525,107.52
3935 - JURISDICCION SANITARIA NO. VI TMZ	42,761,394.65	128,192,978.00	170,954,372.65	82,088,905.85	76,880,758.82	88,865,466.80
3944 - OFICINA DE RIESGOS SANITARIOS C. SALUD	3,703,290.92	3,263,143.97	6,966,434.89	25,749.67	25,749.67	6,940,685.22
16882 - LABORATORIO ESTATAL DE SALUD PÚBLICA.	22,795,483.96	14,207,210.24	37,002,694.20	13,086,033.82	13,086,033.82	23,916,660.38
16911 - CENTRO ESTATAL DE ZONOSIS.	13,206,708.02	- 1,164,223.13	12,042,484.89	8,594,068.56	8,593,168.56	3,448,416.33
16923 - JURISDICCION SANITARIA NO. DE I SAN LUIS	51,922,574.52	148,959,095.66	200,881,670.18	99,338,062.14	90,131,363.23	101,543,608.04
16940 - JURISDICCION SANITARIA NO. II MATEHUALA	28,132,753.92	39,457,639.47	67,590,393.39	27,289,740.85	24,882,216.79	40,300,652.54
16964 - JURISDICCION SANITARIA NO. III SOLEDAD D	38,101,857.89	85,659,241.72	123,761,099.61	58,408,259.18	53,660,305.19	65,352,840.43
16981 - JURISDICCION SANITARIA NO. IV RIOVERDE.	35,340,746.11	90,283,346.55	125,624,092.66	57,615,065.13	52,791,992.44	68,009,027.53
17005 - JURISDICCION SANITARIA NO. V CIUDAD VALL	-	165,479.80	165,479.80	-	-	165,479.80
17022 - JURISDICCION SANITARIA NO. VI TAMAZUNCHA	-	2,663.61	2,663.61	-	-	2,663.61
17091 - CENTRO ESTATAL DE TRANSPLANTES	4,400,000.00	-	4,400,000.00	1,833,331.32	1,833,331.32	2,566,668.68
17103 - CAPASITS SAN LUIS POTOSI	1,597,258.40	426,592.47	2,023,850.87	18,926.50	-	2,004,924.37
17115 - CAPASITS VALLES	1,006,523.23	150,542.34	1,157,065.57	16,238.50	375.00	1,140,827.07
17120 - UNIDAD DE CIRUGIA AMBULATORIA VALLES	4,028,470.78	9,407,216.50	13,435,687.28	5,675,233.04	4,718,966.51	7,760,454.24
17132 - HOSPITAL COMUNITARIO DE TAMUIN	-	1,609,524.05	1,609,524.05	-	-	1,609,524.05
17144 - HOSPITAL COMUNITARIO DE XILITLA	3,857,561.91	1,581,984.73	5,439,546.64	763,290.74	157,341.83	4,676,255.90
17202 - CISAME SAN LUIS POTOSI	573,498.00	- 48,698.77	524,799.23	-	-	524,799.23
17214 - CAPA SAN LUIS POTOSI	331,770.00	- 168,105.39	163,664.61	-	-	163,664.61
17226 - SORID SAN LUIS POTOSI	269,210.00	168,912.47	438,122.47	-	-	438,122.47
17231 - CISAME VALLES	573,498.00	130,249.05	703,747.05	-	-	703,747.05
17243 - CAPA VALLES	359,380.00	- 70,085.74	289,294.26	-	-	289,294.26
17255 - CAPA SOLEDAD DE GRACIANO	331,770.00	- 157,690.08	174,079.92	-	-	174,079.92
17260 - CAPA MATEHUALA	331,770.00	- 61,527.77	270,242.23	-	-	270,242.23
17272 - CAPA RIOVERDE	331,770.00	- 60,303.49	271,466.51	-	-	271,466.51
17284 - CAPA TAMAZUNCHALE	331,770.00	66,916.93	398,686.93	2,809.00	2,809.00	395,877.93
17296 - CAPA SALINAS	331,770.00	59,808.25	391,578.25	-	-	391,578.25
17301 - HOSPITAL DEL NIÑO Y LA MUJER DR. ALBERTO	39,521,219.52	170,225,399.12	209,746,618.64	100,161,345.50	93,844,672.94	109,585,273.14
17313 - HOSPITAL GENERAL DE SOLEDAD DE GRACIANO	63,592,737.10	29,084,793.32	92,677,530.42	21,723,279.24	8,615,405.80	70,954,251.18
17383 - SORID POZOS	269,210.00	181,811.18	451,021.18	14,268.00	14,268.00	436,753.18
17395 - SORID SOLEDAD	269,210.00	175,837.04	445,047.04	-	-	445,047.04
17400 - SORID MATEHUALA	269,210.00	309,432.65	578,642.65	-	-	578,642.65
17412 - SORID SANTA MARIA DEL RIO	280,810.00	431,266.77	712,076.77	-	-	712,076.77
17424 - SORID RIOVERDE	292,810.00	306,211.50	599,021.50	3,414.00	3,414.00	595,607.50
17436 - SORID VALLES	280,810.00	303,336.80	584,146.80	-	-	584,146.80




SERVICIOS
DE SALUD


SERVICIOS DE SALUD DE SAN LUIS POTOSÍ
Estado Analítico del Ejercicio del Presupuesto de Egresos
Clasificación Administrativa
Del 1o. de Enero al 31 de Mayo de 2018


Concepto (c)	Egresos					SubEjercicio (e)
	Aprobado (d)	Ampliaciones / Reducciones	Modificado	Devengado	Pagado	
17441 - SORID TAMAZUNCHALE	276,810.00	306,330.51	583,140.51	-	-	583,140.51
17482 - COMISIÓN ESTATAL DE ARBITRAJE MEDICO	576,457.00	- 212,744.36	363,712.64	21,618.42	21,618.42	342,094.22
17494 - PATRIMONIO DE LA BENEFICENCIA PÚBLICA	1,501,152.00	5,559,057.75	7,060,209.75	-	-	7,060,209.75
17523 - UNIDAD MEDICA ESPECIALIZADA PARA LA DETE	749,891.54	964,653.08	1,714,544.62	3,155.04	-	1,711,389.58
Total de Egresos	3,081,894,915.65	1,537,116,328.30	4,619,011,243.95	1,289,729,316.17	1,188,518,892.17	3,329,281,927.78



LAG. EMILIO LINAN GONZÁLEZ
JEFE DEL DEPTO. DE RECURSOS FINANCIEROS


C.P. MA. DE LOS ANGELES RODRIGUEZ
SANCHEZ
JEFA DEL DEPTO DE CONTROL PRESUPUESTAL


L.A.E. PATRICIA GÓMEZ ESPARZA
SUBDIRECTORA ADMINISTRATIVA


DR. LUIS DANIEL BARRAZ ROSALES
SUBDIRECTOR DE PROGRAMACIÓN Y
PRESUPUESTO


DRA. MÓNICA LILIANA RANGEL MARTÍNEZ
DIRECTORA GENERAL


C.P. ANTONIO ALBERTO HERNÁNDEZ
HERNÁNDEZ
DIRECTOR DE ADMINISTRACIÓN



DRA. MARÍA DE LOURDES SALDIVAR OLAGUE
DIRECTORA DE PLANEACIÓN, EVALUACIÓN Y
PROYECTOS ESPECIALES


SERVICIOS DE SALUD DE SAN LUIS POTOSÍ
Estado Analítico del Ejercicio del Presupuesto de Egresos Detallado
Clasificación Administrativa
Del 1o. de Enero Al 31 de Mayo de 2018


Concepto (c)	Egresos					SubEjercicio (e)
	Aprobado (d)	Ampliaciones / Reducciones	Modificado	Devengado	Pagado	
Poder Ejecutivo						
Poder Legislativo						
Poder Judicial						
Órganos Autónomos						
Total de Egresos						

NO APLICA



 LAG. EMILIO LIÑAN GONZÁLEZ
 JEFE DEL DEPTO. DE RECURSOS FINANCIEROS



 L.A.E. PATRICIA GÓMEZ ESPARZA
 SUBDIRECTORA ADMINISTRATIVA


 C.P. ANTONIO ALBERTO HERNÁNDEZ
 DIRECTOR DE ADMINISTRACIÓN


 C.P. MA. DE LOS ANGELES RODRIGUEZ
 SÁNCHEZ
 JEFA DEL DEPTO DE CONTROL PRESUPUESTAL



 DR. LUIS DANIEL MERAZ ROSALES
 SUBDIRECTOR DE PROGRAMACIÓN Y
 PRESUPUESTO



 DRA. MARÍA DE LOURDES SALDIVAR OLAGUE
 DIRECTORA DE PLANEACIÓN, EVALUACIÓN Y
 PROYECTOS ESPECIALES



 DRA. MÓNICA LILIANA RANGEL MARTÍNEZ
 DIRECTORA GENERAL

SERVICIOS DE SALUD DE SAN LUIS POTOSÍ
Estado Analítico del Ejercicio del Presupuesto de Egresos Detallado
Clasificación Administrativa
Del 1o. de Enero Al 31 de Mayo de 2018

Concepto (c)	Egresos					SubEjercicio (e)
	Aprobado (d)	Ampliaciones / Reducciones	Modificado	Devengado	Pagado	
Entidades Paraestatales y Fideicomisos No Empresariales y No Financieros						
Instituciones Públicas de la Seguridad Social						
Entidades Paraestatales Empresariales No Financieras con Participación Estatal Mayoritaria						
Fideicomisos Empresariales No Financieros con Participación Estatal Mayoritaria						
Entidades Paraestatales Empresariales Financieras Monetarias con Participación Estatal Mayoritaria			NO APLICA			
Entidades Paraestatales Empresariales Financieras No Monetarias con Participación Estatal Mayoritaria						
Fideicomisos Financieros Públicos con Participación Estatal Mayoritaria						
Total de Egresos						


LAG. EMILIO LIÑAN GONZÁLEZ
JEFE DEL DEPTO. DE RECURSOS FINANCIEROS



L.A.E. PATRICIA GÓMEZ ESPARZA
SUBDIRECTORA ADMINISTRATIVA


C.P. ANTONIO ALBERTO HERNÁNDEZ
HERNÁNDEZ
DIRECTOR DE ADMINISTRACIÓN


C.P. MA. DE LOS ANGELES RODRIGUEZ
SÁNCHEZ
JEFA DEL DEPTO DE CONTROL PRESUPUESTAL



DR. LUIS DANIEL MERAZ ROSALES
SUBDIRECTOR DE PROGRAMACIÓN Y
PRESUPUESTO



DRA. MARÍA DE LOURDES SALDIVAR OLAGUE
DIRECTORA DE PLANEACIÓN, EVALUACIÓN Y
PROYECTOS ESPECIALES



DRA. MÓNICA LIÑANA RANGEL MARTÍNEZ
DIRECTORA GENERAL


Servicios de Salud de San Luis Potosí
Estado Analítico del Ejercicio del Presupuesto de Egresos
Clasificación Económica (por Tipo de Gasto)
Del 1o de Enero al 31 de Mayo del 2018

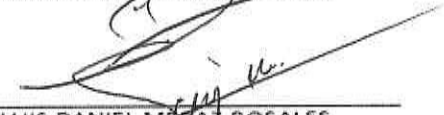
Concepto	Egresos					Subejercicio
	Aprobado	Ampliaciones/ (Reducciones)	Modificado	Devengado	Pagado	
	1	2	3 = (1 + 2)	4	5	
Gasto corriente	3,081,894,915.65	1,537,116,328.30	4,619,011,243.95	1,289,729,316.17	1,188,518,892.17	3,329,281,927.78
Gasto de Capital						
Amortización de la Deuda y						
Disminución de Pasivos						
Pensiones y Jubilaciones						
Participaciones						
Total de Gasto	3,081,894,915.65	1,537,116,328.30	4,619,011,243.95	1,289,729,316.17	1,188,518,892.17	3,329,281,927.78


 LAG. EMILIO LIÑAN GONZALEZ
 JEFE DEL DEPTO. DE RECURSOS FINANCIEROS



 L.A.E. PATRICIA GÓMEZ ESPARZA
 SUBDIRECTORA ADMINISTRATIVA


 C.P. ANTONIO ALBERTO HERNÁNDEZ
 HERNÁNDEZ
 DIRECTOR DE ADMINISTRACIÓN


 C.P. MA. DE LOS ANGELES RODRIGUEZ
 SÁNCHEZ
 JEFA DEL DEPTO DE CONTROL PRESUPUESTAL


 DR. LUIS DANIEL MORALES ROSALES
 SUBDIRECTOR DE PROGRAMACIÓN Y
 PRESUPUESTO


 DRA. MARIA DE LOURDES BALDIVAR OLAGUE
 DIRECTORA DE PLANEACIÓN, EVALUACIÓN Y
 PROYECTOS ESPECIALES


 DRA. MONICA LILIANA RANGEL MARTINEZ
 DIRECTORA GENERAL

SERVICIOS DE SALUD DE SAN LUIS POTOSÍ
Estado Analítico del Ejercicio del Presupuesto de Egresos
Clasificación por Objeto del Gasto (Capítulo y Concepto)
Del 1o. de Enero al 31 de Mayo de 2018

Concepto (c)	Egresos					SubEjercicio (e)
	Aprobado (d)	Ampliaciones / Reducciones	Modificado	Devengado	Pagado	
Gasto No Etiquetado	-	278,489,515.47	278,489,515.47	30,435,409.04	26,182,623.15	248,054,106.43
SERVICIOS PERSONALES	-	83,324,497.15	83,324,497.15	13,276,407.70	13,276,407.70	70,048,089.45
REMUNERACIONES AL PERSONAL DE CARACTER PERMANENTE	-	4,829,419.75	4,829,419.75	4,634,457.28	4,634,457.28	194,962.47
REMUNERACIONES AL PERSONAL DE CARACTER TRANSITORIO	-	23,370,070.65	23,370,070.65	585,840.23	585,840.23	22,784,230.42
REMUNERACIONES ADICIONALES Y ESPECIALES	-	5,520,213.93	5,520,213.93	2,495,177.98	2,495,177.98	3,025,035.95
SEGURIDAD SOCIAL	-	236,322.69	236,322.69	5,037.06	5,037.06	231,285.63
OTRAS PRESTACIONES SOCIALES Y ECONOMICAS	-	45,992,542.41	45,992,542.41	3,015,575.10	3,015,575.10	42,976,967.31
PREVISIONES	-	-	-	-	-	-
PAGO DE ESTIMULOS A SERVIDORES PUBLICOS	-	3,375,927.72	3,375,927.72	2,540,320.05	2,540,320.05	835,607.67
MATERIALES Y SUMINISTROS	-	27,114,750.65	27,114,750.65	1,362,180.71	1,361,912.50	25,752,569.94
MATERIALES DE ADMINISTRACION, EMISION DE DOCUMENTOS Y ART	-	12,158.95	12,158.95	739.70	739.70	11,419.25
ALIMENTOS Y UTENSILIOS	-	91,072.38	91,072.38	-	-	91,072.38
MATERIAS PRIMAS Y MATERIALES DE PRODUCCION Y COMERCIALIZAC	-	5,336.00	5,336.00	-	-	5,336.00
MATERIALES Y ARTICULOS DE CONSTRUCCION Y DE REPARACION	-	5,038.22	5,038.22	-	-	5,038.22
PRODUCTOS QUIMICOS, FARMACEUTICOS Y DE LABORATORIO	-	26,209,075.57	26,209,075.57	1,343,541.44	1,343,541.44	24,865,534.13
COMBUSTIBLES, LUBRICANTES Y ADITIVOS	-	430,917.59	430,917.59	268.21	-	430,649.38
VESTUARIO, BLANCOS, PRENDAS DE PROTECCION Y ARTICULOS DEPO	-	7,642.40	7,642.40	7,642.40	7,642.40	-
MATERIALES Y SUMINISTROS PARA SEGURIDAD	-	-	-	-	-	-
HERRAMIENTAS, REFACCIONES Y ACCESORIOS MENORES	-	353,509.54	353,509.54	9,988.96	9,988.96	343,520.58
SERVICIOS GENERALES	-	69,610,171.59	69,610,171.59	12,182,980.04	7,930,462.36	57,427,191.55
SERVICIOS BASICOS	-	2,312,933.75	2,312,933.75	-	-	2,312,933.75
SERVICIOS DE ARRENDAMIENTO	-	481,068.04	481,068.04	-	-	481,068.04
SERVICIOS PROFESIONALES, CIENTIFICOS, TECNICOS Y OTROS SERVICIO	-	55,600,381.48	55,600,381.48	11,022,559.56	6,770,041.88	44,577,821.92
SERVICIOS FINANCIEROS, BANCARIOS Y COMERCIALES	-	1,575,398.01	1,575,398.01	770,916.72	770,916.72	804,481.29
SERVICIOS DE INSTALACION, REPARACION, MANTENIMIENTO Y CONSE	-	6,262,172.73	6,262,172.73	386,881.76	386,881.76	5,875,290.97
SERVICIOS DE COMUNICACION SOCIAL Y PUBLICIDAD	-	-	-	-	-	-
SERVICIOS DE TRASLADO Y VIATICOS	-	490,521.00	490,521.00	2,622.00	2,622.00	487,899.00
SERVICIOS OFICIALES	-	2,621,172.71	2,621,172.71	-	-	2,621,172.71
OTROS SERVICIOS GENERALES	-	266,523.87	266,523.87	-	-	266,523.87
TRANSFERENCIAS, ASIG, SUBSIDIOS Y OTR	-	405,395.24	405,395.24	-	-	405,395.24
TRANSFERENCIAS INTERNAS Y ASIGNACIONES AL SECTOR PUBLICO	-	-	-	-	-	-
TRANSFERENCIAS AL RESTO DEL SECTOR PUBLICO	-	-	-	-	-	-
SUBSIDIOS Y SUBVENCIONES	-	-	-	-	-	-
AYUDAS SOCIALES	-	285,395.24	285,395.24	-	-	285,395.24
PENSIONES Y JUBILACIONES	-	-	-	-	-	-
TRANSFERENCIAS A FIDEICOMISOS, MANDATOS Y OTROS ANALOGOS	-	-	-	-	-	-
TRANSFERENCIAS A LA SEGURIDAD SOCIAL	-	-	-	-	-	-
DONATIVOS	-	120,000.00	120,000.00	-	-	120,000.00
TRANSFERENCIAS AL EXTERIOR	-	-	-	-	-	-
BIENES MUEBLES, INMUEBLES E INTANGIBLES	-	23,832,726.71	23,832,726.71	76,665.57	76,665.57	23,756,061.14
MOBILIARIO Y EQUIPO DE ADMINISTRACION	-	296,400.39	296,400.39	70,248.57	70,248.57	226,151.82
MOBILIARIO Y EQUIPO EDUCACIONAL Y RECREATIVO	-	-	-	-	-	-
EQUIPO E INSTRUMENTAL MEDICO Y DE LABORATORIO	-	22,892,397.84	22,892,397.84	417.00	417.00	22,891,980.84

SERVICIOS DE SALUD DE SAN LUIS POTOSÍ
Estado Analítico del Ejercicio del Presupuesto de Egresos
Clasificación por Objeto del Gasto (Capítulo y Concepto)
Del 1o. de Enero al 31 de Mayo de 2018


Concepto (c)	Egresos					SubEjercicio (e)
	Aprobado (d)	Ampliaciones / Reducciones	Modificado	Devengado	Pagado	
VEHICULOS Y EQUIPO DE TRANSPORTE	-	-	-	-	-	-
EQUIPO DE DEFENSA Y SEGURIDAD	-	-	-	-	-	-
MAQUINARIA, OTROS EQUIPOS Y HERRAMIENTAS	-	398,295.74	398,295.74	6,000.00	6,000.00	392,295.74
ACTIVOS BIOLÓGICOS	-	-	-	-	-	-
BIENES INMUEBLES	-	245,632.74	245,632.74	-	-	245,632.74
ACTIVOS INTANGIBLES	-	-	-	-	-	-
INVERSIÓN PÚBLICA	-	45,717,709.79	45,717,709.79	10,091.79	10,091.79	45,707,618.00
OBRA PÚBLICA EN BIENES DE DOMINIO PÚBLICO	-	-	-	-	-	-
OBRA PÚBLICA EN BIENES PROPIOS	-	45,717,709.79	45,717,709.79	10,091.79	10,091.79	45,707,618.00
PROYECTOS PRODUCTIVOS Y ACCIONES DE FOMENTO	-	-	-	-	-	-
INVERSIONES FINANCIERAS Y OTRAS PROV	-	24,957,181.11	24,957,181.11	-	-	24,957,181.11
INVERSIONES PARA EL FOMENTO DE ACTIVIDADES PRODUCTIVAS	-	-	-	-	-	-
ACCIONES Y PARTICIPACIONES DE CAPITAL	-	-	-	-	-	-
COMPRA DE TÍTULOS Y VALORES	-	-	-	-	-	-
CONCESION DE PRESTAMOS	-	-	-	-	-	-
INVERSIONES EN FIDEICOMISOS, MANDATOS Y OTROS ANALOGOS	-	-	-	-	-	-
OTRAS INVERSIONES FINANCIERAS	-	-	-	-	-	-
PROVISIONES PARA CONTINGENCIAS Y OTRAS EROGACIONES ESPECIAL	-	24,957,181.11	24,957,181.11	-	-	24,957,181.11
PARTICIPACIONES Y APORTACIONES	-	-	-	-	-	-
PARTICIPACIONES	-	-	-	-	-	-
APORTACIONES	-	-	-	-	-	-
CONVENIOS	-	-	-	-	-	-
DEUDA PÚBLICA	-	3,527,083.23	3,527,083.23	3,527,083.23	3,527,083.23	-
AMORTIZACION DE LA DEUDA PÚBLICA	-	-	-	-	-	-
INTERESES DE LA DEUDA PÚBLICA	-	-	-	-	-	-
COMISIONES DE LA DEUDA PÚBLICA	-	-	-	-	-	-
GASTOS DE LA DEUDA PÚBLICA	-	-	-	-	-	-
COSTO POR COBERTURAS	-	-	-	-	-	-
APOYOS FINANCIEROS	-	-	-	-	-	-
ADEUDOS DE EJERCICIOS FISCALES ANTERIORES (ADEFAS)	-	3,527,083.23	3,527,083.23	3,527,083.23	3,527,083.23	-
Gasto Etiquetado	3,081,894,915.65	1,258,626,812.83	4,340,521,728.48	1,259,293,907.13	1,162,353,052.06	3,081,227,821.35
SERVICIOS PERSONALES	1,995,719,099.94	98,562,162.80	2,094,281,262.74	862,252,190.37	862,252,190.37	1,232,029,072.37
REMUNERACIONES AL PERSONAL DE CARACTER PERMANENTE	1,958,984,237.99	709,157,081.41	1,249,827,156.58	341,048,174.91	341,048,174.91	908,778,981.67
REMUNERACIONES AL PERSONAL DE CARACTER TRANSITORIO	36,734,861.95	95,060,737.46	131,795,599.41	67,019,228.27	67,019,228.27	64,776,371.14
REMUNERACIONES ADICIONALES Y ESPECIALES	-	260,920,205.41	260,920,205.41	171,460,563.50	171,460,563.50	89,459,641.91
SEGURIDAD SOCIAL	-	106,354,867.11	106,354,867.11	67,100,996.11	67,100,996.11	39,253,871.00
OTRAS PRESTACIONES SOCIALES Y ECONOMICAS	-	341,883,549.77	341,883,549.77	213,046,938.33	213,046,938.33	128,836,611.44
PREVISIONES	-	-	-	-	-	-
PAGO DE ESTIMULOS A SERVIDORES PÚBLICOS	-	3,499,884.46	3,499,884.46	2,576,289.25	2,576,289.25	923,595.21
MATERIALES Y SUMINISTROS	520,148,770.64	247,047,127.09	767,195,897.73	180,481,365.23	85,710,424.37	586,714,532.50
MATERIALES DE ADMINISTRACION, EMISION DE DOCUMENTOS Y ARTI	18,701,430.00	11,699,945.63	30,401,375.63	7,564,920.94	6,385,026.84	22,836,454.69
ALIMENTOS Y UTENSILIOS	18,370,792.80	2,026,835.12	16,343,957.68	1,418,268.27	1,340,682.25	14,925,689.41
MATERIAS PRIMAS Y MATERIALES DE PRODUCCION Y COMERCIALIZAC	27,500.00	6,065,713.10	6,093,213.10	-	-	6,093,213.10

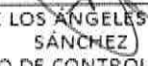
SERVICIOS DE SALUD DE SAN LUIS POTOSÍ
Estado Analítico del Ejercicio del Presupuesto de Egresos
Clasificación por Objeto del Gasto (Capítulo y Concepto)
Del 1o. de Enero al 31 de Mayo de 2018


Concepto (c)	Egresos					SubEjercicio (e)
	Aprobado (d)	Ampliaciones / Reducciones	Modificado	Devengado	Pagado	
MATERIALES Y ARTICULOS DE CONSTRUCCION Y DE REPARACION	6,362,312.33	- 2,012,646.90	4,349,665.43	-	-	4,349,665.43
PRODUCTOS QUIMICOS, FARMACEUTICOS Y DE LABORATORIO	428,435,789.81	200,902,487.48	629,338,277.29	169,323,350.34	75,823,772.92	460,014,926.95
COMBUSTIBLES, LUBRICANTES Y ADITIVOS	34,957,628.24	2,588,329.25	37,545,957.49	2,073,409.02	2,059,525.70	35,472,548.47
VESTUARIO, BLANCOS, PRENDAS DE PROTECCION Y ARTICULOS DEPORTIVOS	2,266,861.50	23,812,164.43	26,079,025.93	9,140.80	9,140.80	26,069,885.13
MATERIALES Y SUMINISTROS PARA SEGURIDAD	-	-	-	-	-	-
HERRAMIENTAS, REFACCIONES Y ACCESORIOS MENORES	11,026,455.96	6,017,969.22	17,044,425.18	92,275.86	92,275.86	16,952,149.32
SERVICIOS GENERALES	468,179,260.78	116,184,231.66	584,363,492.44	95,352,296.33	93,225,252.05	489,011,196.11
SERVICIOS BASICOS	92,154,028.04	- 19,591,593.00	72,562,435.04	2,065,504.21	2,065,093.31	70,496,930.83
SERVICIOS DE ARRENDAMIENTO	14,241,675.45	- 2,598,220.86	11,643,454.59	1,077,986.37	1,064,066.37	10,565,468.22
SERVICIOS PROFESIONALES, CIENTIFICOS, TECNICOS Y OTROS SERVICIOS	210,805,786.10	113,045,211.89	323,850,997.99	68,831,986.65	66,853,799.59	255,019,011.34
SERVICIOS FINANCIEROS, BANCARIOS Y COMERCIALES	7,065,480.02	248,203.73	7,313,683.75	181,822.89	181,822.89	7,131,860.86
SERVICIOS DE INSTALACION, REPARACION, MANTENIMIENTO Y CONSERVACION	88,063,164.18	32,164,181.31	120,227,345.49	12,312,797.53	12,308,597.53	107,914,547.96
SERVICIOS DE COMUNICACION SOCIAL Y PUBLICIDAD	1,800,000.00	6,831,074.88	8,631,074.88	2,168,783.89	2,113,761.61	6,462,290.99
SERVICIOS DE TRASLADO Y VIATICOS	33,510,418.70	- 16,598,982.11	16,911,436.59	2,550,299.19	2,550,299.19	14,361,137.40
SERVICIOS OFICIALES	3,318,857.75	13,045,657.98	16,364,515.73	2,987,839.23	2,964,384.33	13,376,676.50
OTROS SERVICIOS GENERALES	17,219,850.54	- 10,361,302.16	6,858,548.38	3,175,276.37	3,123,427.33	3,683,272.01
TRANSFERENCIAS, ASIG, SUBSIDIOS Y OTR	46,571,540.00	12,668,642.02	59,240,182.02	16,852,148.51	16,809,278.58	42,388,033.51
TRANSFERENCIAS INTERNAS Y ASIGNACIONES AL SECTOR PUBLICO	-	-	-	-	-	-
TRANSFERENCIAS AL RESTO DEL SECTOR PUBLICO	-	-	-	-	-	-
SUBSIDIOS Y SUBVENCIONES	45,071,540.00	1,259,570.27	46,331,110.27	14,409,531.32	14,406,531.32	31,921,578.95
AYUDAS SOCIALES	1,500,000.00	11,349,071.75	12,849,071.75	2,442,617.19	2,402,747.26	10,406,454.56
PENSIONES Y JUBILACIONES	-	-	-	-	-	-
TRANSFERENCIAS A FIDEICOMISOS, MANDATOS Y OTROS ANALOGOS	-	-	-	-	-	-
TRANSFERENCIAS A LA SEGURIDAD SOCIAL	-	-	-	-	-	-
DONATIVOS	-	60,000.00	60,000.00	-	-	60,000.00
TRANSFERENCIAS AL EXTERIOR	-	-	-	-	-	-
BIENES MUEBLES, INMUEBLES E INTANGIBLES	28,776,244.29	1,058,478.34	27,717,765.95	-	-	27,717,765.95
MOBILIARIO Y EQUIPO DE ADMINISTRACION	7,802,499.00	- 6,205,365.29	1,597,133.71	-	-	1,597,133.71
MOBILIARIO Y EQUIPO EDUCACIONAL Y RECREATIVO	114,837.82	75,269.25	190,107.07	-	-	190,107.07
EQUIPO E INSTRUMENTAL MEDICO Y DE LABORATORIO	20,858,907.47	1,986,828.70	22,845,736.17	-	-	22,845,736.17
VEHICULOS Y EQUIPO DE TRANSPORTE	-	3,036,591.00	3,036,591.00	-	-	3,036,591.00
EQUIPO DE DEFENSA Y SEGURIDAD	-	-	-	-	-	-
MAQUINARIA, OTROS EQUIPOS Y HERRAMIENTAS	-	48,198.00	48,198.00	-	-	48,198.00
ACTIVOS BIOLÓGICOS	-	-	-	-	-	-
BIENES INMUEBLES	-	-	-	-	-	-
ACTIVOS INTANGIBLES	-	-	-	-	-	-
INVERSIÓN PÚBLICA	22,500,000.00	656,271,696.69	678,771,696.69	4,274,336.40	4,274,336.40	674,497,360.29
OBRA PUBLICA EN BIENES DE DOMINIO PUBLICO	-	-	-	-	-	-
OBRA PUBLICA EN BIENES PROPIOS	22,500,000.00	656,271,696.69	678,771,696.69	4,274,336.40	4,274,336.40	674,497,360.29
PROYECTOS PRODUCTIVOS Y ACCIONES DE FOMENTO	-	-	-	-	-	-
INVERSIONES FINANCIERAS Y OTRAS PROV	-	17,118,860.62	17,118,860.62	-	-	17,118,860.62
INVERSIONES PARA EL FOMENTO DE ACTIVIDADES PRODUCTIVAS	-	-	-	-	-	-
ACCIONES Y PARTICIPACIONES DE CAPITAL	-	-	-	-	-	-


SERVICIOS DE SALUD DE SAN LUIS POTOSÍ
Estado Analítico del Ejercicio del Presupuesto de Egresos
Clasificación por Objeto del Gasto (Capítulo y Concepto)
Del 1o. de Enero al 31 de Mayo de 2018


Concepto (c)	Egresos					SubEjercicio (e)
	Aprobado (d)	Ampliaciones / Reducciones	Modificado	Devengado	Pagado	
COMPRA DE TITULOS Y VALORES	-	-	-	-	-	-
CONCESION DE PRESTAMOS	-	-	-	-	-	-
INVERSIONES EN FIDEICOMISOS, MANDATOS Y OTROS ANALOGOS	-	-	-	-	-	-
OTRAS INVERSIONES FINANCIERAS	-	-	-	-	-	-
PROVISIONES PARA CONTINGENCIAS Y OTRAS EROGACIONES ESPECIALES	-	17,118,860.62	17,118,860.62	-	-	17,118,860.62
PARTICIPACIONES Y APORTACIONES	-	11,751,000.00	11,751,000.00	-	-	11,751,000.00
PARTICIPACIONES	-	-	-	-	-	-
APORTACIONES	-	11,751,000.00	11,751,000.00	-	-	11,751,000.00
CONVENIOS	-	-	-	-	-	-
DEUDA PÚBLICA	-	100,081,570.29	100,081,570.29	100,081,570.29	100,081,570.29	-
AMORTIZACION DE LA DEUDA PUBLICA	-	-	-	-	-	-
INTERESES DE LA DEUDA PUBLICA	-	-	-	-	-	-
COMISIONES DE LA DEUDA PUBLICA	-	-	-	-	-	-
GASTOS DE LA DEUDA PUBLICA	-	-	-	-	-	-
COSTO POR COBERTURAS	-	-	-	-	-	-
APOYOS FINANCIEROS	-	-	-	-	-	-
ADEUDOS DE EJERCICIOS FISCALES ANTERIORES (ADEFAS)	-	100,081,570.29	100,081,570.29	100,081,570.29	100,081,570.29	-
Total de Egresos	3,081,894,915.65	1,537,116,328.30	4,619,011,243.95	1,289,729,316.17	1,188,535,675.21	3,329,281,927.78



LAG. EMILIO LINÁN GONZÁLEZ
JEFE DEL DEPTO. DE RECURSOS FINANCIEROS



C.P. MA. DE LOS ANGELES RODRIGUEZ
SÁNCHEZ
JEFA DEL DEPTO DE CONTROL PRESUPUESTAL


L.A.E. PATRICIA GÓMEZ ESPARZA
SUBDIRECTORA ADMINISTRATIVA


DR. LUIS DANIEL MERAZ ROSALES
SUBDIRECTOR DE PROGRAMACIÓN Y
PRESUPUESTO


DRA. MÓNICA LILIANA RANGEL MARTÍNEZ
DIRECTORA GENERAL


C.P. ANTONIO ALBERTO HERNÁNDEZ
HERNÁNDEZ
DIRECTOR DE ADMINISTRACIÓN


DRA. MARÍA DE LOURDES SALDIVAR OLAGUE
DIRECTORA DE PLANEACIÓN, EVALUACIÓN Y
PROYECTOS ESPECIALES



SERVICIOS DE SALUD

SERVICIOS DE SALUD DE SAN LUIS POTOSÍ
 Estado Analítico del Ejercicio del Presupuesto de Egresos
 Clasificación Funcional (Finalidad y Función)
 Del 1o. de Enero Al 31 de Mayo de 2018

Concepto (c)	Egresos					SubEjercicio (e)
	Aprobado (d)	Ampliaciones / Reducciones	Modificado	Devengado	Pagado	
Gasto No Etiquetado	-	276,847,284.03	276,847,284.03	30,435,409.04	26,182,623.15	246,411,874.99
Gobierno	-	-	-	-	-	-
LEGISLACIÓN	-	-	-	-	-	-
JUSTICIA	-	-	-	-	-	-
COORDINACIÓN DE LA POLÍTICA DE GOBIERNO	-	-	-	-	-	-
RELACIONES EXTERIORES	-	-	-	-	-	-
ASUNTOS FINANCIEROS Y HACENDARIOS	-	-	-	-	-	-
DEFENSA	-	-	-	-	-	-
ASUNTOS DE ORDEN PÚBLICO Y DE SEGURIDAD	-	-	-	-	-	-
INVESTIGACIÓN FUNDAMENTAL (BASICA)	-	-	-	-	-	-
OTROS SERVICIOS GENERALES	-	-	-	-	-	-
Desarrollo Social	-	276,847,284.03	276,847,284.03	30,435,409.04	26,182,623.15	246,411,874.99
PROTECCIÓN AMBIENTAL	-	-	-	-	-	-
VIVIENDA Y SERVICIOS A LA COMUNIDAD	-	-	-	-	-	-
SALUD	-	276,847,284.03	276,847,284.03	30,435,409.04	26,182,623.15	246,411,874.99
RECREACIÓN, CULTURA Y OTRAS MANIFESTACIONES SOCIALES	-	-	-	-	-	-
EDUCACIÓN	-	-	-	-	-	-
PROTECCIÓN SOCIAL	-	-	-	-	-	-
OTROS ASUNTOS SOCIALES	-	-	-	-	-	-
Desarrollo Económico	-	-	-	-	-	-
ASUNTOS ECONÓMICOS, COMERCIALES Y LABORALES EN GENERAL	-	-	-	-	-	-
AGROPECUARIA, SILVICULTURA, PESCA Y CAZA	-	-	-	-	-	-
COMBUSTIBLES Y ENERGÍA	-	-	-	-	-	-
MINERÍA, MANUFACTURAS Y CONSTRUCCIÓN	-	-	-	-	-	-
TRANSPORTE	-	-	-	-	-	-
COMUNICACIONES	-	-	-	-	-	-
TURISMO	-	-	-	-	-	-
INVESTIGACIÓN Y DESARROLLO RELACIONADOS CON ASUNTOS ECONÓMICOS	-	-	-	-	-	-
OTRAS INDUSTRIAS Y OTROS ASUNTOS ECONÓMICOS	-	-	-	-	-	-
Otras	-	-	-	-	-	-
TRANSACCIONES DE LA DEUDA PÚBLICA / COSTO FINANCIERO DE LA DEUDA	-	-	-	-	-	-
TRANSFERENCIAS, PARTICIPACIONES Y APORTACIONES ENTRE DIFERENTES	-	-	-	-	-	-

d

[Handwritten signature]

Concepto (c)	Egresos					SubEjercicio (e)
	Aprobado (d)	Ampliaciones / Reducciones	Modificado	Devengado	Pagado	
SANEAMIENTO DEL SISTEMA FINANCIERO	-	-	-	-	-	-
ADEUDOS DE EJERCICIOS FISCALES ANTERIORES	-	-	-	-	-	-
Gasto Etiquetado	3,081,894,915.65	1,260,269,044.27	4,342,163,959.92	1,259,293,907.13	1,162,336,269.02	3,082,870,052.79
Gobierno	-	-	-	-	-	-
LEGISLACIÓN	-	-	-	-	-	-
JUSTICIA	-	-	-	-	-	-
COORDINACIÓN DE LA POLÍTICA DE GOBIERNO	-	-	-	-	-	-
RELACIONES EXTERIORES	-	-	-	-	-	-
ASUNTOS FINANCIEROS Y HACENDARIOS	-	-	-	-	-	-
DEFENSA	-	-	-	-	-	-
ASUNTOS DE ORDEN PÚBLICO Y DE SEGURIDAD	-	-	-	-	-	-
INVESTIGACIÓN FUNDAMENTAL (BASICA)	-	-	-	-	-	-
OTROS SERVICIOS GENERALES	-	-	-	-	-	-
Desarrollo Social	3,081,894,915.65	1,260,269,044.27	4,342,163,959.92	1,259,293,907.13	1,162,336,269.02	3,082,870,052.79
PROTECCIÓN AMBIENTAL	-	-	-	-	-	-
VIVIENDA Y SERVICIOS A LA COMUNIDAD	-	-	-	-	-	-
SALUD	3,081,894,915.65	1,260,269,044.27	4,342,163,959.92	1,259,293,907.13	1,162,336,269.02	3,082,870,052.79
RECREACIÓN, CULTURA Y OTRAS MANIFESTACIONES SOCIALES	-	-	-	-	-	-
EDUCACIÓN	-	-	-	-	-	-
PROTECCIÓN SOCIAL	-	-	-	-	-	-
OTROS ASUNTOS SOCIALES	-	-	-	-	-	-
Desarrollo Económico	-	-	-	-	-	-
ASUNTOS ECONÓMICOS, COMERCIALES Y LABORALES EN GENERAL	-	-	-	-	-	-
AGROPECUARIA, SILVICULTURA, PESCA Y CAZA	-	-	-	-	-	-
COMBUSTIBLES Y ENERGÍA	-	-	-	-	-	-
MINERÍA, MANUFACTURAS Y CONSTRUCCIÓN	-	-	-	-	-	-
TRANSPORTE	-	-	-	-	-	-
COMUNICACIONES	-	-	-	-	-	-
TURISMO	-	-	-	-	-	-
INVESTIGACIÓN Y DESARROLLO RELACIONADOS CON ASUNTOS ECONÓMICOS	-	-	-	-	-	-
OTRAS INDUSTRIAS Y OTROS ASUNTOS ECONÓMICOS	-	-	-	-	-	-
Otras	-	-	-	-	-	-
TRANSACCIONES DE LA DEUDA PÚBLICA / COSTO FINANCIERO DE LA DEUDA	-	-	-	-	-	-





MA




SERVICIOS
DE SALUD

SERVICIOS DE SALUD DE SAN LUIS POTOSÍ
Estado Analítico del Ejercicio del Presupuesto de Egresos
Clasificación Funcional (Finalidad y Función)
Del 1o. de Enero Al 31 de Mayo de 2018


Concepto (c)	Egresos					SubEjercicio (e)
	Aprobado (d)	Ampliaciones / Reducciones	Modificado	Devengado	Pagado	
TRANSFERENCIAS, PARTICIPACIONES Y APORTACIONES ENTRE DIFERENTES	-	-	-	-	-	-
SANEAMIENTO DEL SISTEMA FINANCIERO	-	-	-	-	-	-
ADEUDOS DE EJERCICIOS FISCALES ANTERIORES	-	-	-	-	-	-
Total de Egresos	3,081,894,915.65	1,537,116,328.30	4,619,011,243.95	1,289,729,316.17	1,188,518,892.17	3,329,281,927.78



LAG. EMILIO LINAN GONZALEZ
JEFE DEL DEPTO. DE RECURSOS FINANCIEROS


C.P. MA. DE LOS ANGELES RODRIGUEZ
SANCHEZ
JEFA DEL DEPTO DE CONTROL PRESUPUESTAL


L.A.E. PATRICIA GOMEZ ESPARZA
SUBDIRECTORA ADMINISTRATIVA


DR. LUIS DANIEL MIRAZ ROSALES
SUBDIRECTOR DE PROGRAMACION Y
PRESUPUESTO



DRA. MÓNICA LILIANA RANGEL MARTÍNEZ
DIRECTORA GENERAL


C.P. ANTONIO ALBERTO HERNÁNDEZ
HERNÁNDEZ
DIRECTOR DE ADMINISTRACIÓN


DRA. MARIA DE LOURDES SALDIVAR OLAGUE
DIRECTORA DE PLANEACION, EVALUACION Y
PROYECTOS ESPECIALES

SERVICIOS DE SALUD DE SAN LUIS POTOSÍ
GASTO POR CATEGORIA PROGRAMÁTICA
DEL 01 DE ENERO AL 31 DE MAYO DEL 2018

Concepto	Egresos					Subejercicio 6 = (3 - 4)
	Aprobado	Ampliaciones (Reducciones)	Modificado	Devengado	Pagado	
	1	2	3 = (1 + 2)	4	5	
Programas	3,081,894,916	1,537,116,328	4,619,011,244	1,289,729,316	1,188,518,892	3,329,281,928
Subsidios Sector Social y Privado o Entidades Federativas y Municipios	0	0	0	0	0	0
Sujetos a Reglas de Operación			0			0
Otros Subsidios			0			0
Desempeño de las Funciones	3,081,894,916	1,537,116,328	4,619,011,244	1,289,729,316	1,188,518,892	3,329,281,928
Prestación de Servicios Públicos	3,081,894,916	1,537,116,328	4,619,011,244	1,289,729,316	1,188,518,892	3,329,281,928
Provisión de Bienes Públicos			0			0
Planeación, seguimiento y evaluación de políticas públicas			0			0
Promoción y fomento			0			0
Regulación y supervisión			0			0
Funciones de las Fuerzas Armadas (Únicamente Gobierno Federal)			0			0
Específicos			0			0
Proyectos de Inversión			0			0
Administrativos y de Apoyo	0	0	0	0	0	0
Apoyo al proceso presupuestario y para mejorar la eficiencia institucional			0			0
Apoyo a la función pública y al mejoramiento de la gestión			0			0
Operaciones ajenas			0			0
Compromisos	0	0	0	0	0	0
Obligaciones de cumplimiento de resolución jurisdiccional			0			0
Desastres Naturales			0			0
Obligaciones	0	0	0	0	0	0
Pensiones y jubilaciones			0			0
Aportaciones a la seguridad social			0			0
Aportaciones a fondos de estabilización			0			0
Aportaciones a fondos de inversión y reestructura de pensiones			0			0
Programas de Gasto Federalizado (Gobierno Federal)	0	0	0	0	0	0
Gasto Federalizado			0			0
Participaciones a entidades federativas y municipios			0			0
Costo financiero, deuda o apoyos a deudores y ahorradores de la banca			0			0
Adeudos de ejercicios fiscales anteriores			0			0
Total del Gasto	3,081,894,916	1,537,116,328	4,619,011,244	1,289,729,316	1,188,518,892	3,329,281,928



LAG. ERIBO LINAN GONZALEZ
JEFE DEL DEPTO. DE RECURSOS FINANCIEROS


L.A.E. PATRICIA GOMEZ ESPARZA
SUBDIRECTORA ADMINISTRATIVA


C.P. ANTONIO ALBERTO HERNANDEZ
DIRECTOR DE ADMINISTRACIÓN


C.P. MA. DE LOS ANGELES RODRIGUEZ SANCHEZ
JEFA DEL DEPTO. DE CONTROL PRESUPUESTAL


DR. LUIS DANIEL MERAZ ROSALES
SUBDIRECTOR DE PROGRAMACIÓN Y PRESUPUESTO


DRA. MARIA DE LOURDES SANCHEZ BLAGUE
DIRECTORA DE PLANEACIÓN, EVALUACIÓN Y PROYECTOS ESPECIALES


DRA. MONICA JULIANA RANGEL MARTINEZ
DIRECTORA GENERAL