

**SERVICIOS DE SALUD DE SAN LUIS POTOSÍ**  
**ESTADO ANALÍTICO DE INGRESOS**  
 (en pesos)  
 DEL 1o. DE ENERO AL 31 DE MARZO DEL 2018


Rubro de Ingresos	Estimado	Ampliaciones y Reducciones	Ingreso Modificado	Devengado	Recaudado	Diferencia
Impuestos	0	0	0	0	0	0
Cuotas y Aportaciones de Seguridad Social	0	0	0	0	0	0
Contribuciones de Mejoras	0	0	0	0	0	0
Derechos	0	0	0	0	0	0
Productos	0	0	0	0	0	0
Corriente	0	0	0	0	0	0
Capital	0	0	0	0	0	0
Aprovechamientos	0	0	0	0	0	0
Corriente	0	0	0	0	0	0
Capital	0	0	0	0	0	0
Ingresos por Ventas de Bienes y Servicios	980,000,000.00	247,126,588.86	1,227,126,588.86	162,219,855.07	162,219,855.07	-817,780,144.93
Participaciones y Aportaciones	87,746,256.00	729,029,279.86	816,775,535.86	59,820,931.48	59,820,931.48	-27,925,324.52
Transferencias, Asignaciones, Subsidios y Otras Ayudas	2,101,337,948.00	326,907,418.89	2,428,245,366.89	543,004,187.24	543,004,187.24	-1,558,333,760.76
Ingresos Derivados de Financiamientos	0	0	0	0	0	0
<b>Total</b>	<b>3,169,084,204.00</b>	<b>1,303,063,287.61</b>	<b>4,472,147,491.61</b>	<b>765,044,973.79</b>	<b>765,044,973.79</b>	<b>-2,404,039,230.21</b>




LAG. EMILIO LINAN GONZALEZ  
 JEFE DEL DEPTO. DE RECURSOS FINANCIEROS




C.P. MA. DE LOS ANGELES RODRIGUEZ  
 SANCHEZ  
 JEFA DEL DEPTO DE CONTROL PRESUPUESTAL




L.A.E. PATRICIA GÓMEZ ESPARZA  
 SUBDIRECTORA ADMINISTRATIVA



DR. LUIS DANIEL MERAZ ROSALES  
 SUBDIRECTOR DE PROGRAMACIÓN Y  
 PRESUPUESTO



DRA. MÓNICA LILIANA RANGEL MARTÍNEZ  
 DIRECTORA GENERAL



C.P. ANTONIO ALBERTO HERNÁNDEZ  
 HERNÁNDEZ  
 DIRECTOR DE ADMINISTRACIÓN




DRA. MARÍA DE LOURDES SALDÍVAR OLAGUE  
 DIRECTORA DE PLANEACIÓN, EVALUACIÓN Y  
 PROYECTOS ESPECIALES


SERVICIOS DE SALUD DE SAN LUIS POTOSÍ  
ESTADO ANALÍTICO DE INGRESOS  
(en pesos)

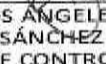
DEL 1o. DE ENERO AL 31 DE MARZO DEL 2018

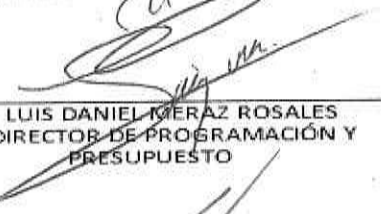
Estado Analítico de Ingresos Por Fuente de Financiamiento		Estimado	Ampliaciones y Reducciones	Ingreso Modificado	Devengado	Recaudado	Diferencia
<b>Ingresos del Gobierno</b>		2,189,084,204.00	1,055,936,698.75	3,245,020,902.75	602,825,118.72	602,825,118.72	-1,586,259,085.28
	Impuestos	0	0	0	0	0	0
	Contribuciones de Mejoras	0	0	0	0	0	0
	Derechos	0	0	0	0	0	0
	Productos	0	0	0	0	0	0
	Corriente	0	0	0	0	0	0
	Capital	0	0	0	0	0	0
	Aprovechamientos	0	0	0	0	0	0
	Corriente	0	0	0	0	0	0
	Capital	0	0	0	0	0	0
	Participaciones y Aportaciones	87,746,256.00	729,029,279.86	816,775,535.86	59,820,931.48	59,820,931.48	-27,925,324.52
	Transferencias, Asignaciones, Subsidios y Otras Ayudas	2,101,337,948.00	326,907,418.89	2,428,245,366.89	543,004,187.24	543,004,187.24	-1,558,333,760.76
<b>Ingresos de Organismos y Empresas</b>		980,000,000.00	247,126,588.86	1,227,126,588.86	162,219,855.07	162,219,855.07	-817,780,144.93
	Cuotas y Aportaciones de Seguridad Social	0	0	0	0	0	0
	Ingresos por Ventas de Bienes y Servicios	980,000,000.00	247,126,588.86	1,227,126,588.86	162,219,855.07	162,219,855.07	-817,780,144.93
	Transferencias, Asignaciones, Subsidios y Otras Ayudas	0	0	0	0	0	0
<b>Ingresos Derivados de Financiamiento</b>		0	0	0	0	0	0
	Ingresos Derivados de Financiamientos	0	0	0	0	0	0
<b>Total</b>		<b>3,169,084,204.00</b>	<b>1,303,063,287.61</b>	<b>4,472,147,491.61</b>	<b>765,044,973.79</b>	<b>765,044,973.79</b>	<b>-2,404,039,230.21</b>


  
LAG. EMILIO LIÑAN GONZALEZ  
JEFE DEL DEPTO. DE RECURSOS FINANCIEROS

  
L.A.E. PATRICIA GÓMEZ-ESPARZA  
SUBDIRECTORA ADMINISTRATIVA

  
C.P. ANTONIO ALBERTO HERNÁNDEZ  
HERNÁNDEZ  
DIRECTOR DE ADMINISTRACIÓN

  
C.P. MA. DE LOS ANGELES RODRIGUEZ  
SÁNCHEZ  
JEFA DEL DEPTO DE CONTROL PRESUPUESTAL

  
DR. LUIS DANIEL MERA ROSALES  
SUBDIRECTOR DE PROGRAMACIÓN Y  
PRESUPUESTO

  
DRA. MARÍA DE LOURDES SALDÍVAR OLAGUE  
DIRECTORA DE PLANEACIÓN, EVALUACIÓN Y  
PROYECTOS ESPECIALES

  
DRA. MÓNICA LILIANA RANGEL MARTÍNEZ  
DIRECTORA GENERAL

Concepto (c)	Egresos					SubEjercicio (e)
	Aprobado (d)	Ampliaciones / Reducciones	Modificado	Devengado	Pagado	
17103 - CAPASITS SAN LUIS POTOSÍ	1,597,258.40	428,836.57	2,026,094.97	-	-	2,026,094.97
17115 - CAPASITS VALLES	1,006,523.23	150,542.34	1,157,065.57	-	-	1,157,065.57
17120 - UNIDAD DE CIRUGIA AMBULATORIA VALLES	4,028,470.78	9,012,434.19	13,040,904.97	3,609,008.57	2,776,023.55	9,431,896.40
17132 - HOSPITAL COMUNITARIO DE TAMUIN	-	1,609,524.06	1,609,524.06	-	-	1,609,524.06
17144 - HOSPITAL COMUNITARIO DE XILITLA	3,857,561.91	1,581,985.25	5,439,547.16	720,597.69	147,465.38	4,718,949.47
17202 - CISAME SAN LUIS POTOSÍ	573,498.00	47,596.78	525,901.22	-	-	525,901.22
17214 - CAPA SAN LUIS POTOSÍ	331,770.00	168,105.39	163,664.61	-	-	163,664.61
17226 - SORID SAN LUIS POTOSÍ	269,210.00	169,863.67	439,073.67	-	-	439,073.67
17231 - CISAME VALLES	573,498.00	131,254.38	704,752.38	-	-	704,752.38
17243 - CAPA VALLES	359,380.00	62,763.74	296,616.26	-	-	296,616.26
17255 - CAPA SOLEDAD DE GRACIANO	331,770.00	157,690.08	174,079.92	-	-	174,079.92
17260 - CAPA MATEHUALA	331,770.00	61,527.76	270,242.24	-	-	270,242.24
17272 - CAPA RIOVERDE	331,770.00	60,303.49	271,466.51	-	-	271,466.51
17284 - CAPA TAMAZUNCHALE	331,770.00	84,839.17	416,609.17	-	-	416,609.17
17296 - CAPA SALINAS	331,770.00	59,808.25	391,578.25	-	-	391,578.25
17301 - HOSPITAL DEL NIÑO Y LA MUJER DR. ALBERTO	39,521,219.52	165,751,691.96	205,272,911.48	63,365,399.22	57,711,459.72	141,907,512.26
17313 - HOSPITAL GENERAL DE SOLEDAD DE GRACIANO	63,592,737.10	28,209,070.12	91,801,807.22	17,465,087.92	6,164,655.61	74,336,719.30
17383 - SORID POZOS	269,210.00	182,762.38	451,972.38	-	-	451,972.38
17395 - SORID SOLEDAD	269,210.00	176,788.24	445,998.24	-	-	445,998.24
17400 - SORID MATEHUALA	269,210.00	310,383.85	579,593.85	-	-	579,593.85
17412 - SORID SANTA MARIA DEL RIO	280,810.00	432,217.97	713,027.97	-	-	713,027.97
17424 - SORID RIOVERDE	292,810.00	307,162.70	599,972.70	3,414.00	3,414.00	596,558.70
17436 - SORID VALLES	280,810.00	304,288.00	585,098.00	-	-	585,098.00
17441 - SORID TAMAZUNCHALE	276,810.00	307,281.71	584,091.71	-	-	584,091.71
17482 - COMISIÓN ESTATAL DE ARBITRAJE MEDICO	576,457.00	212,744.36	363,712.64	5,734.27	5,734.27	357,978.37
17494 - PATRIMONIO DE LA BENEFICENCIA PÚBLICA	1,501,152.00	5,559,057.75	7,060,209.75	-	-	7,060,209.75
17523 - UNIDAD MEDICA ESPECIALIZADA PARA LA DETE	749,891.54	935,525.79	1,685,417.33	-	-	1,685,417.33
999999 - SECRETARIA DE SALUD DE SAN LUIS POTOSÍ	-	-	-	-	-	-
<b>Total de Egresos</b>	<b>3,081,894,915.65</b>	<b>1,493,861,229.48</b>	<b>4,575,756,145.13</b>	<b>782,926,301.46</b>	<b>716,740,354.68</b>	<b>3,792,829,843.67</b>

LAG. EMILIO LINÁN GONZÁLEZ  
JEFE DEL DEPTO. DE RECURSOS FINANCIEROS

L.A.E. PATRICIA GÓMEZ ESRARZA  
SUBDIRECTORA ADMINISTRATIVA

C.P. ANTONIO ALBERTO HERNÁNDEZ  
HERNÁNDEZ  
DIRECTOR DE ADMINISTRACIÓN

C.P. MA. DE LOS ANGELES RODRIGUEZ  
SÁNCHEZ  
JEFA DEL DEPTO DE CONTROL PRESUPUESTAL

DR. LUIS DANIEL MORALES ROSALES  
SUBDIRECTOR DE PROGRAMACIÓN Y  
PRESUPUESTO

DRA. MARÍA DE LOUBDES SALDÍVAR OLAGUE  
DIRECTORA DE PLANEACIÓN, EVALUACIÓN Y  
PROYECTOS ESPECIALES

DRA. MÓNICA LILIANA RANGEL MARTÍNEZ  
DIRECTORA GENERAL



**SERVICIOS DE SALUD DE SAN LUIS POTOSÍ**  
**Estado Analítico del Ejercicio del Presupuesto de Egresos Detallado**  
**Clasificación Administrativa**  
**Del 1o. de Enero Al 31 de Marzo de 2018**

Concepto ( c )	Egresos					SubEjercicio (e)
	Aprobado (d)	Ampliaciones / Reducciones	Modificado	Devengado	Pagado	
<b>Gasto No Etiquetado</b>	-	<b>276,011,926.83</b>	<b>276,011,926.83</b>	<b>7,930,589.81</b>	<b>3,678,072.13</b>	<b>268,081,337.02</b>
11 - AHUALULCO	-	-	-	-	-	-
64 - HOSPITAL COMUNITARIO AQUISMON	-	304,868.10	304,868.10	-	-	304,868.10
262 - HOSPITAL COMUNITARIO CIUDAD DEL MAIZ	-	38,895.71	38,895.71	-	-	38,895.71
356 - HOSPITAL GENERAL CD. VALLES	-	3,213,733.74	3,213,733.74	72,217.02	72,217.02	3,141,516.72
361 - PIMIENTA	-	-	-	-	-	-
752 - HOSPITAL GENERAL DE MATEHUALA	-	2,407,656.87	2,407,656.87	1,246.97	1,246.97	2,406,409.90
945 - HOSPITAL GENERAL DE RIOVERDE	-	4,859,302.94	4,859,302.94	-	-	4,859,302.94
1032 - HOSPITAL COMUNITARIO SALINAS DE HIDALGO	-	288,961.44	288,961.44	-	-	288,961.44
1102 - HOSPITAL CENTRAL DR. IGNACIO MORONES PRIETO	-	-	-	-	-	-
1563 - CLINICA PSIQUIATRICA DR. EVERARDO NEUMANN	-	657,356.40	657,356.40	-	-	657,356.40
1703 - HOSPITAL COMUNITARIO TAMAZUNCHALE	-	193,261.14	193,261.14	-	-	193,261.14
2485 - XILITLA	-	-	-	-	-	-
2654 - HOSPITAL COMUNITARIO VILLA DE ARISTA	-	122,620.98	122,620.98	-	-	122,620.98
2770 - HOSPITAL COMUNITARIO EBANO	-	245,944.70	245,944.70	-	-	245,944.70
3791 - JURISDICCION SANITARIA NO. VII TANCANHUITZ	-	836,294.70	836,294.70	-	-	836,294.70
3824 - OFICINAS ESTATALES ADMINISTRATIVAS.	-	231,810,930.17	231,810,930.17	7,802,028.27	3,549,510.59	224,008,901.90
3884 - CENTRO ESTATAL DE TRASFUSIÓN SANGUÍNEA	-	-	-	-	-	-
3920 - JURISDICCION SANITARIA NO. V CD. VALLES	-	1,317,135.98	1,317,135.98	3,776.56	3,776.56	1,313,359.42
3935 - JURISDICCION SANITARIA NO. VI TMZ	-	1,151,862.89	1,151,862.89	-	-	1,151,862.89
3944 - OFICINA DE RIESGOS SANITARIOS C. SALUD	-	1,062,121.31	1,062,121.31	-	-	1,062,121.31
16882 - LABORATORIO ESTATAL DE SALUD PÚBLICA.	-	2,410,691.38	2,410,691.38	-	-	2,410,691.38
16911 - CENTRO ESTATAL DE ZONOSIS.	-	-	-	-	-	-
16923 - JURISDICCION SANITARIA NO. DE I SAN LUIS	-	1,296,145.53	1,296,145.53	9,803.10	9,803.10	1,286,342.43
16940 - JURISDICCION SANITARIA NO. II MATEHUALA	-	990,963.25	990,963.25	1,424.07	1,424.07	989,539.18
16964 - JURISDICCION SANITARIA NO. III SOLEDAD DE GRACIANO SANG	-	2,453,995.94	2,453,995.94	4,317.63	4,317.63	2,449,678.31
16981 - JURISDICCION SANITARIA NO. IV RIOVERDE.	-	2,096,916.94	2,096,916.94	5,274.07	5,274.07	2,091,642.87
17005 - JURISDICCION SANITARIA NO. V CIUDAD VALLES	-	-	-	-	-	-
17022 - JURISDICCION SANITARIA NO. VI TAMAZUNCHALE	-	-	-	-	-	-
17091 - CENTRO ESTATAL DE TRANSPLANTES	-	-	-	-	-	-
17103 - CAPASITS SAN LUIS POTOSI	-	-	-	-	-	-
17115 - CAPASITS VALLES	-	-	-	-	-	-
17120 - UNIDAD DE CIRUGIA AMBULATORIA VALLES	-	623,909.17	623,909.17	-	-	623,909.17
17132 - HOSPITAL COMUNITARIO DE TAMUIN	-	87,698.43	87,698.43	-	-	87,698.43
17144 - HOSPITAL COMUNITARIO DE XILITLA	-	49,006.63	49,006.63	-	-	49,006.63
17202 - CISAME SAN LUIS POTOSI	-	-	-	-	-	-
17214 - CAPA SAN LUIS POTOSI	-	-	-	-	-	-
17226 - SORID SAN LUIS POTOSI	-	-	-	-	-	-
17231 - CISAME VALLES	-	-	-	-	-	-
17243 - CAPA VALLES	-	-	-	-	-	-
17255 - CAPA SOLEDAD DE GRACIANO	-	-	-	-	-	-
17260 - CAPA MATEHUALA	-	-	-	-	-	-
17272 - CAPA RIOVERDE	-	-	-	-	-	-
17284 - CAPA TAMAZUNCHALE	-	-	-	-	-	-
17296 - CAPA SALINAS	-	-	-	-	-	-





SERVICIOS DE SALUD DE SAN LUIS POTOSÍ  
Estado Analítico del Ejercicio del Presupuesto de Egresos Detallado  
Clasificación Administrativa  
Del 1o. de Enero Al 31 de Marzo de 2018


Concepto (c)	Egresos					SubEjercicio (e)
	Aprobado (d)	Ampliaciones / Reducciones	Modificado	Devengado	Pagado	
17301 - HOSPITAL DEL NIÑO Y LA MUJER DR. ALBERTO LOPEZ H	-	13,045,531.84	13,045,531.84	30,502.12	30,502.12	13,015,029.72
17313 - HOSPITAL GENERAL DE SOLEDAD DE GRACIANO SANCHEZ	-	4,178,725.41	4,178,725.41	-	-	4,178,725.41
17383 - SORID POZOS	-	-	-	-	-	-
17395 - SORID SOLEDAD	-	-	-	-	-	-
17400 - SORID MATEHUALA	-	-	-	-	-	-
17412 - SORID SANTA MARIA DEL RIO	-	-	-	-	-	-
17424 - SORID RIOVERDE	-	-	-	-	-	-
17436 - SORID VALLES	-	-	-	-	-	-
17441 - SORID TAMAZUNCHALE	-	-	-	-	-	-
17482 - COMISIÓN ESTATAL DE ARBITRAJE MEDICO	-	-	-	-	-	-
17494 - PATRIMONIO DE LA BENEFICENCIA PÚBLICA	-	267,395.24	267,395.24	-	-	267,395.24
17523 - UNIDAD MEDICA ESPECIALIZADA PARA LA DETECCION DE CAN	-	-	-	-	-	-
999999 - SECRETARIA DE SALUD DE SAN LUIS POTOSI	-	-	-	-	-	-
<b>Gasto Etiquetado</b>	<b>3,081,894,915.65</b>	<b>1,286,727,403.60</b>	<b>4,368,622,319.25</b>	<b>774,995,711.65</b>	<b>713,062,282.55</b>	<b>3,593,626,607.60</b>
11 - AHUALULCO	-	-	-	-	-	-
64 - HOSPITAL COMUNITARIO AQUISMON	5,477,138.94	1,551,186.32	7,028,325.26	419,542.20	114,336.34	6,608,783.06
262 - HOSPITAL COMUNITARIO CIUDAD DEL MAIZ	-	1,619,673.60	1,619,673.60	-	-	1,619,673.60
356 - HOSPITAL GENERAL CD. VALLES	69,356,645.62	202,216,879.97	271,573,525.59	64,906,629.92	56,101,046.86	206,666,895.67
361 - PIMIENTA	-	-	-	-	-	-
752 - HOSPITAL GENERAL DE MATEHUALA	26,645,780.35	83,457,591.93	110,103,372.28	31,053,532.17	27,150,938.57	79,049,840.11
945 - HOSPITAL GENERAL DE RIOVERDE	43,136,936.03	105,818,380.59	148,955,316.62	42,517,747.76	35,995,211.84	106,437,568.86
1032 - HOSPITAL COMUNITARIO SALINAS DE HIDALGO	4,212,267.12	1,826,717.98	6,038,985.10	924,255.62	126,740.49	5,114,729.48
1102 - HOSPITAL CENTRAL DR. IGNACIO MORONES PRIETO	194,500,000.00	6,136,448.70	200,636,448.70	44,383,526.00	44,383,526.00	156,252,922.70
1563 - CLINICA PSIQUIATRICA DR. EVERARDO NEUMANN	14,247,500.72	32,251,760.89	46,499,261.61	15,127,479.34	13,863,702.04	31,371,782.27
1703 - HOSPITAL COMUNITARIO TAMAZUNCHALE	8,195,202.72	5,588,023.23	13,783,225.95	1,924,415.32	299,002.87	11,858,810.63
2485 - XILITLA	-	-	-	-	-	-
2654 - HOSPITAL COMUNITARIO VILLA DE ARISTA	2,591,650.09	989,618.22	3,581,268.31	342,029.14	57,285.30	3,239,239.17
2770 - HOSPITAL COMUNITARIO EBANO	8,998,139.12	4,187,687.30	13,185,826.42	1,821,978.06	183,964.94	11,363,848.36
3791 - JURISDICCION SANITARIA NO. VII TANCANHUITZ	33,840,435.07	86,913,396.01	120,753,831.08	35,722,313.76	33,265,465.50	85,031,517.32
3824 - OFICINAS ESTATALES ADMINISTRATIVAS.	2,238,466,305.36	81,804,372.01	2,156,661,933.35	202,182,399.60	202,054,305.24	1,954,479,533.75
3884 - CENTRO ESTATAL DE TRASFUSIÓN SANGUÍNEA	15,111,635.90	14,040,512.14	1,071,123.76	-	-	1,071,123.76
3920 - JURISDICCION SANITARIA NO. V CD. VALLES	54,614,121.14	121,973,901.34	176,588,022.48	45,347,490.46	42,720,214.10	131,240,532.02
3935 - JURISDICCION SANITARIA NO. VI TMZ	42,761,394.65	128,056,683.78	170,818,078.43	49,408,258.17	46,160,472.47	121,409,820.26
3944 - OFICINA DE RIESGOS SANITARIOS C. SALUD	3,703,290.92	3,263,144.21	6,966,435.13	9,586.00	9,586.00	6,956,849.13
16882 - LABORATORIO ESTATAL DE SALUD PÚBLICA.	22,795,483.96	14,045,722.41	36,841,206.37	7,982,332.42	7,982,332.42	28,858,873.95
16911 - CENTRO ESTATAL DE ZOONOSIS.	13,206,708.02	1,164,223.13	12,042,484.89	-	-	12,042,484.89
16923 - JURISDICCION SANITARIA NO. DE I SAN LUIS	51,922,574.52	148,577,868.91	200,500,443.43	59,968,833.83	55,147,368.49	140,531,609.60
16940 - JURISDICCION SANITARIA NO. II MATEHUALA	28,132,753.92	39,292,366.11	67,425,120.03	16,003,127.31	14,890,631.92	51,421,992.72
16964 - JURISDICCION SANITARIA NO. III SOLEDAD DE GRACIANO SANC	38,101,857.89	85,268,636.39	123,370,494.28	35,103,368.88	32,441,927.05	88,267,125.40
16981 - JURISDICCION SANITARIA NO. IV RIOVERDE.	35,340,746.11	90,064,629.67	125,405,375.78	34,494,291.35	32,205,472.26	90,911,084.43
17005 - JURISDICCION SANITARIA NO. V CIUDAD VALLES	-	165,479.80	165,479.80	-	-	165,479.80
17022 - JURISDICCION SANITARIA NO. VI TAMAZUNCHALE	-	2,663.61	2,663.61	-	-	2,663.61
17091 - CENTRO ESTATAL DE TRANSPLANTES	4,400,000.00	-	4,400,000.00	183,332.67	1,099,999.32	4,216,667.33
17103 - CAPASITS SAN LUIS POTOSI	1,597,258.40	426,592.47	2,023,850.87	-	-	2,023,850.87
17115 - CAPASITS VALLES	1,006,523.23	150,542.34	1,157,065.57	-	-	1,157,065.57
17120 - UNIDAD DE CIRUGIA AMBULATORIA VALLES	4,028,470.78	9,285,812.00	13,314,282.78	3,609,008.57	2,776,023.55	9,705,274.21
17132 - HOSPITAL COMUNITARIO DE TAMUJIN	-	1,609,524.05	1,609,524.05	-	-	1,609,524.05
17144 - HOSPITAL COMUNITARIO DE XILITLA	3,857,561.91	1,581,984.73	5,439,546.64	720,597.69	147,465.38	4,718,948.95

SERVICIOS DE SALUD DE SAN LUIS POTOSÍ  
Estado Analítico del Ejercicio del Presupuesto de Egresos Detallado  
Clasificación Administrativa  
Del 1o. de Enero Al 31 de Marzo de 2018


Concepto ( c )	Egresos					SubEjercicio ( e )
	Aprobado ( d )	Ampliaciones / Reducciones	Modificado	Devengado	Pagado	
17202 - CISAME SAN LUIS POTOSÍ	573,498.00	- 48,698.77	524,799.23	-	-	524,799.23
17214 - CAPA SAN LUIS POTOSÍ	331,770.00	- 168,105.39	163,664.61	-	-	163,664.61
17226 - SORID SAN LUIS POTOSÍ	269,210.00	168,912.47	438,122.47	-	-	438,122.47
17231 - CISAME VALLES	573,498.00	130,249.05	703,747.05	-	-	703,747.05
17243 - CAPA VALLES	359,380.00	- 70,085.74	289,294.26	-	-	289,294.26
17255 - CAPA SOLEDAD DE GRACIANO	331,770.00	- 157,690.08	174,079.92	-	-	174,079.92
17260 - CAPA MATEHUALA	331,770.00	- 61,527.77	270,242.23	-	-	270,242.23
17272 - CAPA RIOVERDE	331,770.00	- 60,303.49	271,466.51	-	-	271,466.51
17284 - CAPA TAMAZUNCHALE	331,770.00	66,916.93	398,686.93	-	-	398,686.93
17296 - CAPA SALINAS	331,770.00	59,808.25	391,578.25	-	-	391,578.25
17301 - HOSPITAL DEL NIÑO Y LA MUJER DR. ALBERTO LOPEZ H	39,521,219.52	170,196,653.39	209,717,872.91	63,365,399.22	57,711,459.72	146,352,473.69
17313 - HOSPITAL GENERAL DE SOLEDAD DE GRACIANO SANCHEZ	63,592,737.10	29,039,374.97	92,632,112.07	17,465,087.92	6,164,655.61	75,167,024.15
17383 - SORID POZOS	269,210.00	181,811.18	451,021.18	-	-	451,021.18
17395 - SORID SOLEDAD	269,210.00	175,837.04	445,047.04	-	-	445,047.04
17400 - SORID MATEHUALA	269,210.00	309,432.65	578,642.65	-	-	578,642.65
17412 - SORID SANTA MARIA DEL RIO	280,810.00	431,266.77	712,076.77	-	-	712,076.77
17424 - SORID RIOVERDE	292,810.00	306,211.50	599,021.50	3,414.00	3,414.00	595,607.50
17436 - SORID VALLES	280,810.00	303,336.80	584,146.80	-	-	584,146.80
17441 - SORID TAMAZUNCHALE	276,810.00	306,330.51	583,140.51	-	-	583,140.51
17482 - COMISIÓN ESTATAL DE ARBITRAJE MEDICO	576,457.00	212,744.36	363,712.64	5,734.27	5,734.27	357,978.37
17494 - PATRIMONIO DE LA BENEFICENCIA PÚBLICA	1,501,152.00	5,559,057.75	7,060,209.75	-	-	7,060,209.75
17523 - UNIDAD MEDICA ESPECIALIZADA PARA LA DETECCION DE CAN	749,891.54	957,550.66	1,707,442.20	-	-	1,707,442.20
999999 - SECRETARIA DE SALUD DE SAN LUIS POTOSÍ	-	-	-	-	-	-
<b>Total de Egresos</b>	<b>3,081,894,915.65</b>	<b>1,562,739,330.43</b>	<b>4,644,634,246.08</b>	<b>782,926,301.46</b>	<b>716,740,354.68</b>	<b>3,861,707,944.62</b>


  
LAG. EMILIO LIMÁN GONZÁLEZ  
JEFE DEL DEPTO. DE RECURSOS FINANCIEROS


  
L.A.E. PATRICIA GÓMEZ ESPARZA  
SUBDIRECTORA ADMINISTRATIVA

  
C.P. ANTONIO ALBERTO HERNÁNDEZ  
HERNÁNDEZ  
DIRECTOR DE ADMINISTRACIÓN

  
C.P. MA. DE LOS ANGELES RODRIGUEZ  
SANCHEZ  
JEFA DEL DEPTO DE CONTROL PRESUPUESTAL

  
DR. LUIS DANIEL MÉRÁZ ROSALES  
SUBDIRECTOR DE PROGRAMACIÓN Y  
PRESUPUESTO

  
DRA. MARÍA DE LOURDES SALDIVAR OLAGUE  
DIRECTORA DE PLANEACIÓN, EVALUACIÓN Y  
PROYECTOS ESPECIALES

  
DRA. MÓNICA LILIANA RANGEL MARTÍNEZ  
DIRECTORA GENERAL





**SERVICIOS DE SALUD DE SAN LUIS POTOSÍ**  
**Estado Analítico del Ejercicio del Presupuesto de Egresos Detallado**  
**Clasificación Administrativa**  
**Del 1o. de Enero Al 31 de Marzo de 2018**

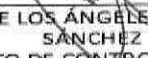
Concepto (c)	Egresos					SubEjercicio (e)
	Aprobado (d)	Ampliaciones / Reducciones	Modificado	Devengado	Pagado	
Poder Ejecutivo						
Poder Legislativo						
Poder Judicial						
Órganos Autónomos						
<b>Total de Egresos</b>						


**NO APLICA**


  
 LAG. EMILIO LIÑAN GONZÁLEZ  
 JEFE DEL DEPTO. DE RECURSOS FINANCIEROS


  
 L.A.E. PATRICIA GÓMEZ ESPARZA  
 SUBDIRECTORA ADMINISTRATIVA

  
 C.P. ANTONIO ALBERTO HERNÁNDEZ  
 HERNÁNDEZ  
 DIRECTOR DE ADMINISTRACIÓN

  
 C.P. MA. DE LOS ÁNGELES RODRIGUEZ  
 SANCHEZ  
 JEFA DEL DEPTO DE CONTROL PRESUPUESTAL

  
 DR. LUIS DANIEL MERA ROSALES  
 SUBDIRECTOR DE PROGRAMACIÓN Y  
 PRESUPUESTO


  
 DRA. MARÍA DE LOURDES SALDIVAR OLAGUE  
 DIRECTORA DE PLANEACIÓN, EVALUACIÓN Y  
 PROYECTOS ESPECIALES


  
 DRA. MÓNICA LUJANA RANGEL MARTÍNEZ  
 DIRECTORA GENERAL

**SERVICIOS DE SALUD DE SAN LUIS POTOSÍ**  
Estado Analfítico del Ejercicio del Presupuesto de Egresos Detallado  
Clasificación Administrativa  
Del 1o. de Enero Al 31 de Marzo de 2018


Concepto (c)	Egresos					SubEjercicio (e)	
	Aprobado (d)	Ampliaciones / Reducciones	Modificado	Devengado	Pagado		
Entidades Paraestatales y Fideicomisos No Empresariales y No Financieros							
Instituciones Públicas de la Seguridad Social							
Entidades Paraestatales Empresariales No Financieras con Participación Estatal Mayoritaria							
Fideicomisos Empresariales No Financieros con Participación Estatal Mayoritaria		<b>NO APLICA</b>					
Entidades Paraestatales Empresariales Financieras Monetarias con Participación Estatal Mayoritaria							
Entidades Paraestatales Empresariales Financieras No Monetarias con Participación Estatal Mayoritaria							
Fideicomisos Financieros Públicos con Participación Estatal Mayoritaria							
<b>Total de Egresos</b>							

  
LAG. EMILIO LIÑAN GONZÁLEZ  
JEFE DEL DEPTO. DE RECURSOS FINANCIEROS


  
L.A.E. PATRICIA GÓMEZ ESPARZA  
SUBDIRECTORA ADMINISTRATIVA

  
C.P. ANTONIO ALBERTO HERNÁNDEZ  
HERNÁNDEZ  
DIRECTOR DE ADMINISTRACIÓN

  
C.P. MA. DE LOS ANGELES RODRIGUEZ  
SÁNCHEZ  
JEFA DEL DEPTO DE CONTROL PRESUPUESTAL

  
DR. LUIS DANIEL MÉRÁZ ROSALES  
SUBDIRECTOR DE PROGRAMACIÓN Y  
PRESUPUESTO

  
DRA. MARÍA DE LOURDES SALDIVAR OLAGUE  
DIRECTORA DE PLANEACIÓN, EVALUACIÓN Y  
PROYECTOS ESPECIALES

  
DRA. MÓNICA LILIANA RANGEL MARTÍNEZ  
DIRECTORA GENERAL





SERVICIOS DE SALUD


**Servicios de Salud de San Luis Potosí**  
**Estado Analítico del Ejercicio del Presupuesto de Egresos**  
**Clasificación Económica (por Tipo de Gasto)**  
**Del 1o al 31 de Marzo del 2018**


Concepto	Egresos					Subejercicio
	Aprobado	Ampliaciones/ (Reducciones)	Modificado	Devengado	Pagado	
	1	2	3 = (1 + 2)	4	5	
Gasto corriente	3,081,894,915.65	1,562,739,330.43	4,644,634,246.08	782,926,301.46	716,740,354.68	3,861,707,944.62
Gasto de Capital						
Amortización de la Deuda y Disminución de Pasivos						
Pensiones y Jubilaciones						
Participaciones						
<b>Total de Gasto</b>	<b>3,081,894,915.65</b>	<b>1,562,739,330.43</b>	<b>4,644,634,246.08</b>	<b>782,926,301.46</b>	<b>716,740,354.68</b>	<b>3,861,707,944.62</b>


  
LAG. EMILIO LINAN GONZALEZ  
JEFE DEL DEPTO. DE RECURSOS FINANCIEROS


  
C.P. MA. DE LOS ANGELES RODRIGUEZ  
SANCHEZ  
JEFA DEL DEPTO DE CONTROL PRESUPUESTAL

  
L.A.E. PATRICIA GOMEZ ESPARZA  
SUBDIRECTORA ADMINISTRATIVA

  
DR. LUIS DANIEL MERAZ ROSALES  
SUBDIRECTOR DE PROGRAMACION Y  
PRESUPUESTO

  
DRA. MONICA LILIANA RANGEL MARTINEZ  
DIRECTORA GENERAL

  
C.P. ANTONIO ALBERTO HERNANDEZ  
HERNANDEZ  
DIRECTOR DE ADMINISTRACION

  
DRA. MARIA DE LOURDES SALDIVAR OLAGUE  
DIRECTORA DE PLANEACION, EVALUACION Y  
PROYECTOS ESPECIALES



SERVICIOS DE SALUD DE SAN LUIS POTOSÍ  
Estado analítico del Presupuesto de Egreso  
Clasificación por Objeto del Gasto (Capítulo y Concepto)  
Del 1o. de enero al 31 de Marzo de 2018

Concepto ( c )	Egresos					SubEjercicio (e)
	Aprobado (d)	Ampliaciones / Reducciones	Modificado	Devengado	Pagado	
<b>Gasto No Etiquetado</b>	-	<b>276,011,926.83</b>	<b>276,011,926.83</b>	<b>7,930,589.81</b>	<b>3,678,072.13</b>	<b>268,081,337.02</b>
<b>SERVICIOS PERSONALES</b>	-	<b>80,846,908.51</b>	<b>80,846,908.51</b>	<b>150,988.90</b>	<b>150,988.90</b>	<b>80,695,919.61</b>
REMUNERACIONES AL PERSONAL DE CARACTER PERMANENTE	-	4,829,419.75	4,829,419.75	-	-	4,829,419.75
REMUNERACIONES AL PERSONAL DE CARACTER TRANSITORIO	-	20,892,482.01	20,892,482.01	19,180.00	19,180.00	20,873,302.01
REMUNERACIONES ADICIONALES Y ESPECIALES	-	5,520,213.93	5,520,213.93	60,057.25	60,057.25	5,460,156.68
SEGURIDAD SOCIAL	-	236,322.69	236,322.69	5,037.06	5,037.06	231,285.63
OTRAS PRESTACIONES SOCIALES Y ECONOMICAS	-	45,992,542.41	45,992,542.41	8,809.00	8,809.00	45,983,733.41
PREVISIONES	-	-	-	-	-	-
PAGO DE ESTIMULOS A SERVIDORES PUBLICOS	-	3,375,927.72	3,375,927.72	57,905.59	57,905.59	3,318,022.13
<b>MATERIALES Y SUMINISTROS</b>	-	<b>27,114,750.65</b>	<b>27,114,750.65</b>	-	-	<b>27,114,750.65</b>
MATERIALES DE ADMINISTRACION, EMISION DE DOCUMENTOS Y ARTICULOS OFICIALES	-	12,158.95	12,158.95	-	-	12,158.95
ALIMENTOS Y UTENSILIOS	-	91,072.38	91,072.38	-	-	91,072.38
MATERIAS PRIMAS Y MATERIALES DE PRODUCCION Y COMERCIALIZACION	-	5,336.00	5,336.00	-	-	5,336.00
MATERIALES Y ARTICULOS DE CONSTRUCCION Y DE REPARACION	-	5,038.22	5,038.22	-	-	5,038.22
PRODUCTOS QUIMICOS, FARMACEUTICOS Y DE LABORATORIO	-	26,209,075.57	26,209,075.57	-	-	26,209,075.57
COMBUSTIBLES, LUBRICANTES Y ADITIVOS	-	430,917.59	430,917.59	-	-	430,917.59
VESTUARIO, BLANCOS, PRENDAS DE PROTECCION Y ARTICULOS DEPORTIVOS	-	7,642.40	7,642.40	-	-	7,642.40
MATERIALES Y SUMINISTROS PARA SEGURIDAD	-	-	-	-	-	-
HERRAMIENTAS, REFACCIONES Y ACCESORIOS MENORES	-	353,509.54	353,509.54	-	-	353,509.54
<b>SERVICIOS GENERALES</b>	-	<b>69,610,171.59</b>	<b>69,610,171.59</b>	<b>4,252,517.68</b>	-	<b>65,357,653.91</b>
SERVICIOS BASICOS	-	2,312,933.75	2,312,933.75	-	-	2,312,933.75
SERVICIOS DE ARRENDAMIENTO	-	481,068.04	481,068.04	-	-	481,068.04
SERVICIOS PROFESIONALES, CIENTIFICOS, TECNICOS Y OTROS SERVICIOS	-	55,600,381.48	55,600,381.48	4,252,517.68	-	51,347,863.80
SERVICIOS FINANCIEROS, BANCARIOS Y COMERCIALES	-	1,575,398.01	1,575,398.01	-	-	1,575,398.01
SERVICIOS DE INSTALACION, REPARACION, MANTENIMIENTO Y CONSERVACION	-	6,262,172.73	6,262,172.73	-	-	6,262,172.73
SERVICIOS DE COMUNICACION SOCIAL Y PUBLICIDAD	-	-	-	-	-	-
SERVICIOS DE TRASLADO Y VIATICOS	-	490,521.00	490,521.00	-	-	490,521.00
SERVICIOS OFICIALES	-	2,621,172.71	2,621,172.71	-	-	2,621,172.71
OTROS SERVICIOS GENERALES	-	266,523.87	266,523.87	-	-	266,523.87
<b>TRANSFERENCIAS, ASIG, SUBSIDIOS Y OTR</b>	-	<b>405,395.24</b>	<b>405,395.24</b>	-	-	<b>405,395.24</b>
TRANSFERENCIAS INTERNAS Y ASIGNACIONES AL SECTOR PUBLICO	-	-	-	-	-	-

*A*

*l*

SERVICIOS DE SALUD DE SAN LUIS POTOSÍ  
 Estado analítico del Presupuesto de Egreso  
 Clasificación por Objeto del Gasto (Capítulo y Concepto)  
 Del 1o. de enero al 31 de Marzo de 2018

Concepto (c)	Egresos					SubEjercicio (e)
	Aprobado (d)	Ampliaciones / Reducciones	Modificado	Devengado	Pagado	
TRANSFERENCIAS AL RESTO DEL SECTOR PUBLICO	-	-	-	-	-	-
SUBSIDIOS Y SUBVENCIONES	-	-	-	-	-	-
AYUDAS SOCIALES	-	285,395.24	285,395.24	-	-	285,395.24
PENSIONES Y JUBILACIONES	-	-	-	-	-	-
TRANSFERENCIAS A FIDEICOMISOS, MANDATOS Y OTROS ANALOGOS	-	-	-	-	-	-
TRANSFERENCIAS A LA SEGURIDAD SOCIAL	-	-	-	-	-	-
DONATIVOS	-	120,000.00	120,000.00	-	-	120,000.00
TRANSFERENCIAS AL EXTERIOR	-	-	-	-	-	-
<b>BIENES MUEBLES, INMUEBLES E INTANGIBLES</b>	-	<b>23,832,726.71</b>	<b>23,832,726.71</b>	-	-	<b>23,832,726.71</b>
MOBILIARIO Y EQUIPO DE ADMINISTRACION	-	296,400.39	296,400.39	-	-	296,400.39
MOBILIARIO Y EQUIPO EDUCACIONAL Y RECREATIVO	-	-	-	-	-	-
EQUIPO E INSTRUMENTAL MEDICO Y DE LABORATORIO	-	22,892,397.84	22,892,397.84	-	-	22,892,397.84
VEHICULOS Y EQUIPO DE TRANSPORTE	-	-	-	-	-	-
EQUIPO DE DEFENSA Y SEGURIDAD	-	-	-	-	-	-
MAQUINARIA, OTROS EQUIPOS Y HERRAMIENTAS	-	398,295.74	398,295.74	-	-	398,295.74
ACTIVOS BIOLÓGICOS	-	-	-	-	-	-
BIENES INMUEBLES	-	245,632.74	245,632.74	-	-	245,632.74
ACTIVOS INTANGIBLES	-	-	-	-	-	-
<b>INVERSIÓN PÚBLICA</b>	-	<b>45,717,709.79</b>	<b>45,717,709.79</b>	-	-	<b>45,717,709.79</b>
OBRA PUBLICA EN BIENES DE DOMINIO PUBLICO	-	-	-	-	-	-
OBRA PUBLICA EN BIENES PROPIOS	-	45,717,709.79	45,717,709.79	-	-	45,717,709.79
PROYECTOS PRODUCTIVOS Y ACCIONES DE FOMENTO	-	-	-	-	-	-
<b>INVERSIONES FINANCIERAS Y OTRAS PROV</b>	-	<b>24,957,181.11</b>	<b>24,957,181.11</b>	-	-	<b>24,957,181.11</b>
INVERSIONES PARA EL FOMENTO DE ACTIVIDADES PRODUCTIVAS	-	-	-	-	-	-
ACCIONES Y PARTICIPACIONES DE CAPITAL	-	-	-	-	-	-
COMPRA DE TITULOS Y VALORES	-	-	-	-	-	-
CONCESION DE PRESTAMOS	-	-	-	-	-	-
INVERSIONES EN FIDEICOMISOS, MANDATOS Y OTROS ANALOGOS	-	-	-	-	-	-
OTRAS INVERSIONES FINANCIERAS	-	-	-	-	-	-
PROVISIONES PARA CONTINGENCIAS Y OTRAS EROGACIONES ESPECIALES	-	24,957,181.11	24,957,181.11	-	-	24,957,181.11
<b>PARTICIPACIONES Y APORTACIONES</b>	-	-	-	-	-	-
PARTICIPACIONES	-	-	-	-	-	-
APORTACIONES	-	-	-	-	-	-
CONVENIOS	-	-	-	-	-	-

SERVICIOS DE SALUD DE SAN LUIS POTOSÍ  
 Estado analítico del Presupuesto de Egreso  
 Clasificación por Objeto del Gasto (Capítulo y Concepto)  
 Del 1o. de enero al 31 de Marzo de 2018

Concepto (c)	Egresos					SubEjercicio (e)
	Aprobado (d)	Ampliaciones / Reducciones	Modificado	Devengado	Pagado	
<b>DEUDA PÚBLICA</b>	-	<b>3,527,083.23</b>	<b>3,527,083.23</b>	<b>3,527,083.23</b>	<b>3,527,083.23</b>	-
AMORTIZACION DE LA DEUDA PUBLICA	-	-	-	-	-	-
INTERESES DE LA DEUDA PUBLICA	-	-	-	-	-	-
COMISIONES DE LA DEUDA PUBLICA	-	-	-	-	-	-
GASTOS DE LA DEUDA PUBLICA	-	-	-	-	-	-
COSTO POR COBERTURAS	-	-	-	-	-	-
APOYOS FINANCIEROS	-	-	-	-	-	-
ADEUDOS DE EJERCICIOS FISCALES ANTERIORES (ADEFAS)	-	3,527,083.23	3,527,083.23	3,527,083.23	3,527,083.23	-
<b>Gasto Etiquetado</b>	<b>3,081,894,915.65</b>	<b>1,286,727,403.60</b>	<b>4,368,622,319.25</b>	<b>774,995,711.65</b>	<b>713,062,282.55</b>	<b>3,593,626,607.60</b>
<b>SERVICIOS PERSONALES</b>	<b>1,995,719,099.94</b>	<b>98,562,162.80</b>	<b>2,094,281,262.74</b>	<b>523,328,888.59</b>	<b>523,328,888.59</b>	<b>1,570,952,374.15</b>
REMUNERACIONES AL PERSONAL DE CARACTER PERMANENTE	1,958,984,237.99	700,510,503.00	1,258,473,734.99	200,070,264.90	200,070,264.90	1,058,403,470.09
REMUNERACIONES AL PERSONAL DE CARACTER TRANSITORIO	36,734,861.95	95,060,737.46	131,795,599.41	37,430,182.31	37,430,182.31	94,365,417.10
REMUNERACIONES ADICIONALES Y ESPECIALES	-	257,057,740.90	257,057,740.90	118,160,330.36	118,160,330.36	138,897,410.54
SEGURIDAD SOCIAL	-	105,967,411.07	105,967,411.07	40,129,409.82	40,129,409.82	65,838,001.25
OTRAS PRESTACIONES SOCIALES Y ECONOMICAS	-	337,503,943.68	337,503,943.68	126,262,866.79	126,262,866.79	211,241,076.89
PREVISIONES	-	-	-	-	-	-
PAGO DE ESTIMULOS A SERVIDORES PUBLICOS	-	3,482,832.69	3,482,832.69	1,275,834.41	1,275,834.41	2,206,998.28
<b>MATERIALES Y SUMINISTROS</b>	<b>520,148,770.64</b>	<b>282,726,322.86</b>	<b>802,875,093.50</b>	<b>104,817,224.27</b>	<b>42,017,636.76</b>	<b>698,057,869.23</b>
MATERIALES DE ADMINISTRACION, EMISION DE DOCUMENTOS Y ARTICULOS OFICIALES	18,701,430.00	11,699,945.63	30,401,375.63	2,449,689.94	2,449,689.84	27,951,685.69
ALIMENTOS Y UTENSILIOS	18,370,792.80	2,026,835.12	16,343,957.68	117,567.25	39,981.23	16,226,390.43
MATERIAS PRIMAS Y MATERIALES DE PRODUCCION Y COMERCIALIZACION	27,500.00	6,065,713.10	6,093,213.10	-	-	6,093,213.10
MATERIALES Y ARTICULOS DE CONSTRUCCION Y DE REPARACION	6,362,312.33	2,012,646.90	4,349,665.43	7,388.50	7,388.50	4,342,276.93
PRODUCTOS QUIMICOS, FARMACEUTICOS Y DE LABORATORIO	428,435,789.81	229,011,832.97	657,447,622.78	101,183,759.76	38,461,758.37	556,263,863.02
COMBUSTIBLES, LUBRICANTES Y ADITIVOS	34,957,628.24	2,588,329.25	37,545,957.49	1,049,581.22	1,049,581.22	36,496,376.27
VESTUARIO, BLANCOS, PRENDAS DE PROTECCION Y ARTICULOS DEPORTIVOS	2,266,861.50	31,382,014.71	33,648,876.21	-	-	33,648,876.21
MATERIALES Y SUMINISTROS PARA SEGURIDAD	-	-	-	-	-	-
HERRAMIENTAS, REFACCIONES Y ACCESORIOS MENORES	11,026,455.96	6,017,969.22	17,044,425.18	9,237.60	9,237.60	17,035,187.58
<b>SERVICIOS GENERALES</b>	<b>468,179,260.78</b>	<b>116,235,863.63</b>	<b>584,415,124.41</b>	<b>39,540,906.02</b>	<b>39,495,731.11</b>	<b>544,874,218.39</b>
SERVICIOS BASICOS	92,154,028.04	19,591,593.00	72,562,435.04	1,238,165.45	1,238,165.45	71,324,269.59
SERVICIOS DE ARRENDAMIENTO	14,241,675.45	2,598,220.86	11,643,454.59	566,908.52	552,988.52	11,076,546.07
SERVICIOS PROFESIONALES, CIENTIFICOS, TECNICOS Y OTROS SERVICIOS	210,805,786.10	113,036,457.17	323,842,243.27	26,162,289.64	26,162,289.63	297,679,953.63
SERVICIOS FINANCIEROS, BANCARIOS Y COMERCIALES	7,065,480.02	248,203.73	7,313,683.75	34,800.00	34,800.00	7,278,883.75

SERVICIOS DE SALUD DE SAN LUIS POTOSÍ  
 Estado analítico del Presupuesto de Egreso  
 Clasificación por Objeto del Gasto (Capítulo y Concepto)  
 Del 1o. de enero al 31 de Marzo de 2018

Concepto (c)	Egresos					SubEjercicio (e)
	Aprobado (d)	Ampliaciones / Reducciones	Modificado	Devengado	Pagado	
SERVICIOS DE INSTALACION, REPARACION, MANTENIMIENTO Y CONSERVACION	88,063,164.18	32,224,568.00	120,287,732.18	5,700,673.31	5,700,673.31	114,587,058.87
SERVICIOS DE COMUNICACION SOCIAL Y PUBLICIDAD	1,800,000.00	6,831,074.88	8,631,074.88	1,989,599.29	1,969,299.29	6,641,475.59
SERVICIOS DE TRASLADO Y VIATICOS	33,510,418.70	16,598,982.11	16,911,436.59	732,020.53	732,020.53	16,179,416.06
SERVICIOS OFICIALES	3,318,857.75	13,045,657.98	16,364,515.73	489,911.32	478,956.42	15,874,604.41
OTROS SERVICIOS GENERALES	17,219,850.54	10,361,302.16	6,858,548.38	2,626,537.96	2,626,537.96	4,232,010.42
<b>TRANSFERENCIAS, ASIG, SUBSIDIOS Y OTR</b>	<b>46,571,540.00</b>	<b>12,668,642.02</b>	<b>59,240,182.02</b>	<b>7,615,655.65</b>	<b>8,526,988.97</b>	<b>51,624,526.37</b>
TRANSFERENCIAS INTERNAS Y ASIGNACIONES AL SECTOR PUBLICO	-	-	-	-	-	-
TRANSFERENCIAS AL RESTO DEL SECTOR PUBLICO	-	-	-	-	-	-
SUBSIDIOS Y SUBVENCIONES	45,071,540.00	1,259,570.27	46,331,110.27	6,433,331.67	7,349,998.32	39,897,778.60
AYUDAS SOCIALES	1,500,000.00	11,349,071.75	12,849,071.75	1,182,323.98	1,176,990.65	11,666,747.77
PENSIONES Y JUBILACIONES	-	-	-	-	-	-
TRANSFERENCIAS A FIDEICOMISOS, MANDATOS Y OTROS ANALOGOS	-	-	-	-	-	-
TRANSFERENCIAS A LA SEGURIDAD SOCIAL	-	-	-	-	-	-
DONATIVOS	-	60,000.00	60,000.00	-	-	60,000.00
TRANSFERENCIAS AL EXTERIOR	-	-	-	-	-	-
<b>BIENES MUEBLES, INMUEBLES E INTANGIBLES</b>	<b>28,776,244.29</b>	<b>1,058,478.34</b>	<b>27,717,765.95</b>	-	-	<b>27,717,765.95</b>
MOBILIARIO Y EQUIPO DE ADMINISTRACION	7,802,499.00	6,205,365.29	1,597,133.71	-	-	1,597,133.71
MOBILIARIO Y EQUIPO EDUCACIONAL Y RECREATIVO	114,837.82	75,269.25	190,107.07	-	-	190,107.07
EQUIPO E INSTRUMENTAL MEDICO Y DE LABORATORIO	20,858,907.47	1,986,828.70	22,845,736.17	-	-	22,845,736.17
VEHICULOS Y EQUIPO DE TRANSPORTE	-	3,036,591.00	3,036,591.00	-	-	3,036,591.00
EQUIPO DE DEFENSA Y SEGURIDAD	-	-	-	-	-	-
MAQUINARIA, OTROS EQUIPOS Y HERRAMIENTAS	-	48,198.00	48,198.00	-	-	48,198.00
ACTIVOS BIOLÓGICOS	-	-	-	-	-	-
BIENES INMUEBLES	-	-	-	-	-	-
ACTIVOS INTANGIBLES	-	-	-	-	-	-
<b>INVERSIÓN PÚBLICA</b>	<b>22,500,000.00</b>	<b>656,271,696.69</b>	<b>678,771,696.69</b>	-	-	<b>678,771,696.69</b>
OBRA PUBLICA EN BIENES DE DOMINIO PUBLICO	-	-	-	-	-	-
OBRA PUBLICA EN BIENES PROPIOS	22,500,000.00	656,271,696.69	678,771,696.69	-	-	678,771,696.69
PROYECTOS PRODUCTIVOS Y ACCIONES DE FOMENTO	-	-	-	-	-	-
<b>INVERSIONES FINANCIERAS Y OTRAS PROV</b>	-	<b>9,488,623.65</b>	<b>9,488,623.65</b>	-	-	<b>9,488,623.65</b>
INVERSIONES PARA EL FOMENTO DE ACTIVIDADES PRODUCTIVAS	-	-	-	-	-	-
ACCIONES Y PARTICIPACIONES DE CAPITAL	-	-	-	-	-	-
COMPRA DE TITULOS Y VALORES	-	-	-	-	-	-
CONCESION DE PRESTAMOS	-	-	-	-	-	-

A

TS



SERVICIOS DE SALUD DE SAN LUIS POTOSÍ  
Estado analítico del Presupuesto de Egreso  
Clasificación por Objeto del Gasto (Capítulo y Concepto)  
Del 1o. de enero al 31 de Marzo de 2018

Concepto (c)	Egresos					SubEjercicio (e)
	Aprobado (d)	Ampliaciones / Reducciones	Modificado	Devengado	Pagado	
INVERSIONES EN FIDEICOMISOS, MANDATOS Y OTROS ANALOGOS	-	-	-	-	-	-
OTRAS INVERSIONES FINANCIERAS	-	-	-	-	-	-
PROVISIONES PARA CONTINGENCIAS Y OTRAS EROGACIONES ESPECIALES	-	9,488,623.65	9,488,623.65	-	-	9,488,623.65
<b>PARTICIPACIONES Y APORTACIONES</b>	-	<b>11,751,000.00</b>	<b>11,751,000.00</b>	-	-	<b>11,751,000.00</b>
PARTICIPACIONES	-	-	-	-	-	-
APORTACIONES	-	11,751,000.00	11,751,000.00	-	-	11,751,000.00
CONVENIOS	-	-	-	-	-	-
<b>DEUDA PUBLICA</b>	-	<b>100,081,570.29</b>	<b>100,081,570.29</b>	<b>99,693,037.12</b>	<b>99,693,037.12</b>	<b>388,533.17</b>
AMORTIZACION DE LA DEUDA PUBLICA	-	-	-	-	-	-
INTERESES DE LA DEUDA PUBLICA	-	-	-	-	-	-
COMISIONES DE LA DEUDA PUBLICA	-	-	-	-	-	-
GASTOS DE LA DEUDA PUBLICA	-	-	-	-	-	-
COSTO POR COBERTURAS	-	-	-	-	-	-
APOYOS FINANCIEROS	-	-	-	-	-	-
ADEUDOS DE EJERCICIOS FISCALES ANTERIORES (ADEFAS)	-	100,081,570.29	100,081,570.29	99,693,037.12	99,693,037.12	388,533.17
<b>Total de Egresos</b>	<b>3,081,894,915.65</b>	<b>1,562,739,330.43</b>	<b>4,644,634,246.08</b>	<b>782,926,301.46</b>	<b>716,740,354.68</b>	<b>3,861,707,944.62</b>

~~LAG. EMILIO LINAN BONGAZALEZ  
JEFE DEL DEPTO. DE RECURSOS FINANCIEROS~~

~~C.P. MA. DE LOS ANGELES RODRIGUEZ  
SANCHEZ  
JEFA DEL DEPTO DE CONTROL PRESUPUESTAL~~

~~L.A.E. PATRICIA GÓMEZ ESPARZA  
SUBDIRECTORA ADMINISTRATIVA~~

~~DR. LUIS DANIEL MERAZ ROSALES  
SUBDIRECTOR DE PROGRAMACIÓN Y  
PRESUPUESTO~~

~~DRA. MÓNICA LILIANA RANGEL MARTÍNEZ  
DIRECTORA GENERAL~~


~~C.P. ANTONIO ALBERTO HERNÁNDEZ  
HERNÁNDEZ  
DIRECTOR DE ADMINISTRACIÓN~~

~~DRA. MARÍA DE LOURDES SALDIVAR OLAGUE  
DIRECTORA DE PLANEACIÓN, EVALUACIÓN Y  
PROYECTOS ESPECIALES~~



SERVICIOS DE SALUD DE SAN LUIS POTOSÍ  
 Estado Analítico del Presupuesto de Egresos  
 Clasificación Funcional (Finalidad y Función)  
 Del 1o. de enero Al 31 de Marzo de 2018

Concepto (c)	Egresos					SubEjercicio (e)
	Aprobado (d)	Ampliaciones / Reducciones	Modificado	Devengado	Pagado	
<b>Gasto No Etiquetado</b>	-	276,011,926.83	276,011,926.83	7,930,589.81	3,678,072.13	268,081,337.02
<b>Gobierno</b>	-	-	-	-	-	-
LEGISLACIÓN	-	-	-	-	-	-
JUSTICIA	-	-	-	-	-	-
COORDINACIÓN DE LA POLÍTICA DE GOBIERNO	-	-	-	-	-	-
RELACIONES EXTERIORES	-	-	-	-	-	-
ASUNTOS FINANCIEROS Y HACENDARIOS	-	-	-	-	-	-
DEFENSA	-	-	-	-	-	-
ASUNTOS DE ORDEN PÚBLICO Y DE SEGURIDAD	-	-	-	-	-	-
INVESTIGACIÓN FUNDAMENTAL (BASICA)	-	-	-	-	-	-
OTROS SERVICIOS GENERALES	-	-	-	-	-	-
<b>Desarrollo Social</b>	-	276,011,926.83	276,011,926.83	7,930,589.81	3,678,072.13	268,081,337.02
PROTECCIÓN AMBIENTAL	-	-	-	-	-	-
VIVIENDA Y SERVICIOS A LA COMUNIDAD	-	-	-	-	-	-
SALUD	-	276,011,926.83	276,011,926.83	7,930,589.81	3,678,072.13	268,081,337.02
RECREACIÓN, CULTURA Y OTRAS MANIFESTACIONES SOCIALES	-	-	-	-	-	-
EDUCACIÓN	-	-	-	-	-	-
PROTECCIÓN SOCIAL	-	-	-	-	-	-
OTROS ASUNTOS SOCIALES	-	-	-	-	-	-
<b>Desarrollo Económico</b>	-	-	-	-	-	-
ASUNTOS ECONÓMICOS, COMERCIALES Y LABORALES EN GENERAL	-	-	-	-	-	-
AGROPECUARIA, SILVICULTURA, PESCA Y CAZA	-	-	-	-	-	-
COMBUSTIBLES Y ENERGÍA	-	-	-	-	-	-
MINERÍA, MANUFACTURAS Y CONSTRUCCIÓN	-	-	-	-	-	-
TRANSPORTE	-	-	-	-	-	-
COMUNICACIONES	-	-	-	-	-	-
TURISMO	-	-	-	-	-	-
INVESTIGACIÓN Y DESARROLLO RELACIONADOS CON ASUNTOS ECONÓMICOS	-	-	-	-	-	-
OTRAS INDUSTRIAS Y OTROS ASUNTOS ECONÓMICOS	-	-	-	-	-	-
<b>Otras</b>	-	-	-	-	-	-
TRANSACCIONES DE LA DEUDA PÚBLICA / COSTO FINANCIERO DE LA DEUDA PÚBLICA	-	-	-	-	-	-
TRANSFERENCIAS, PARTICIPACIONES Y APORTACIONES ENTRE DIFERENTES NIVELES DE GOBIERNO	-	-	-	-	-	-
SANEAMIENTO DEL SISTEMA FINANCIERO	-	-	-	-	-	-
ADEUDOS DE EJERCICIOS FISCALES ANTERIORES	-	-	-	-	-	-
<b>Gasto Etiquetado</b>	3,081,894,915.65	1,286,724,967.60	4,368,619,883.25	774,995,711.65	713,062,282.55	3,593,624,171.60
<b>Gobierno</b>	-	-	-	-	-	-
LEGISLACIÓN	-	-	-	-	-	-
JUSTICIA	-	-	-	-	-	-
COORDINACIÓN DE LA POLÍTICA DE GOBIERNO	-	-	-	-	-	-
RELACIONES EXTERIORES	-	-	-	-	-	-
ASUNTOS FINANCIEROS Y HACENDARIOS	-	-	-	-	-	-
DEFENSA	-	-	-	-	-	-
ASUNTOS DE ORDEN PÚBLICO Y DE SEGURIDAD	-	-	-	-	-	-
INVESTIGACIÓN FUNDAMENTAL (BASICA)	-	-	-	-	-	-
OTROS SERVICIOS GENERALES	-	-	-	-	-	-
<b>Desarrollo Social</b>	3,081,894,915.65	1,286,724,967.60	4,368,619,883.25	774,995,711.65	713,062,282.55	3,593,624,171.60


Concepto (c)	Egresos					SubEjercicio (e)
	Aprobado (d)	Ampliaciones / Reducciones	Modificado	Devengado	Pagado	
PROTECCIÓN AMBIENTAL	-	-	-	-	-	-
VIVIENDA Y SERVICIOS A LA COMUNIDAD	-	-	-	-	-	-
SALUD	3,081,894,915.65	1,286,724,967.60	4,368,619,883.25	774,995,711.65	713,062,282.55	3,593,624,171.60
RECREACIÓN, CULTURA Y OTRAS MANIFESTACIONES SOCIALES	-	-	-	-	-	-
EDUCACIÓN	-	-	-	-	-	-
PROTECCIÓN SOCIAL	-	-	-	-	-	-
OTROS ASUNTOS SOCIALES	-	-	-	-	-	-
<b>Desarrollo Económico</b>	-	-	-	-	-	-
ASUNTOS ECONÓMICOS, COMERCIALES Y LABORALES EN GENERAL	-	-	-	-	-	-
AGROPECUARIA, SILVICULTURA, PESCA Y CAZA	-	-	-	-	-	-
COMBUSTIBLES Y ENERGÍA	-	-	-	-	-	-
MINERÍA, MANUFACTURAS Y CONSTRUCCIÓN	-	-	-	-	-	-
TRANSPORTE	-	-	-	-	-	-
COMUNICACIONES	-	-	-	-	-	-
TURISMO	-	-	-	-	-	-
INVESTIGACIÓN Y DESARROLLO RELACIONADOS CON ASUNTOS ECONÓMICOS	-	-	-	-	-	-
OTRAS INDUSTRIAS Y OTROS ASUNTOS ECONÓMICOS	-	-	-	-	-	-
<b>Otras</b>	-	-	-	-	-	-
TRANSACCIONES DE LA DEUDA PÚBLICA / COSTO FINANCIERO DE LA DEUDA PÚBLICA	-	-	-	-	-	-
TRANSFERENCIAS, PARTICIPACIONES Y APORTACIONES ENTRE DIFERENTES NIVELES DE GOBIERNO	-	-	-	-	-	-
SANEAMIENTO DEL SISTEMA FINANCIERO	-	-	-	-	-	-
ADEUDOS DE EJERCICIOS FISCALES ANTERIORES	-	-	-	-	-	-
<b>Total de Egresos</b>	<b>3,081,894,915.65</b>	<b>1,562,736,894.43</b>	<b>4,644,631,810.08</b>	<b>782,926,301.46</b>	<b>716,740,354.68</b>	<b>3,861,705,508.62</b>

LAG. EMILIO LIÑAN GONZALEZ  
 JEFE DEL DEPTO. DE RECURSOS FINANCIEROS

C.P. MA. DE LOS ANGELES RODRIGUEZ SANCHEZ  
 JEFA DEL DEPTO DE CONTROL PRESUPUESTAL

L.A.E. PATRICIA GÓMEZ ESPARZA  
 SUBDIRECTORA ADMINISTRATIVA

DR. LUIS DANIEL MERAZ ROSALES  
 SUBDIRECTOR DE PROGRAMACIÓN Y PRESUPUESTO

DRA. MÓNICA LILIANA RANGEL MARTÍNEZ  
 DIRECTORA GENERAL

C.P. ANTONIO ALBERTO HERNÁNDEZ HERNÁNDEZ  
 DIRECTOR DE ADMINISTRACIÓN


DRA. MARÍA DE LOURDES SALDÍVAR OLAGUE  
 DIRECTORA DE PLANEACIÓN, EVALUACIÓN Y PROYECTOS ESPECIALES


SERVICIOS DE SALUD DE SAN LUIS POTOSÍ  
 INDICADORES DE POSTURA FISCAL  
 DEL 01 DE ENERO AL 31 DE MARZO DEL 2018


Concepto	Estimado	Devengado	Pagado <sup>3</sup>
I. Ingresos Presupuestarios (I=1+2)	3,169,084,204.00	765,044,973.79	765,044,973.79
1. Ingresos del Gobierno de la Entidad Federativa <sup>1</sup>	3,169,084,204.00	765,044,973.79	765,044,973.79
2. Ingresos del Sector Paraestatal <sup>1</sup>	0.00	0.00	0.00
II. Egresos Presupuestarios (II=3+4)	3,081,894,915.65	782,926,301.46	782,926,301.46
3. Egresos del Gobierno de la Entidad Federativa <sup>2</sup>	3,081,894,915.65	782,926,301.46	782,926,301.46
4. Egresos del Sector Paraestatal <sup>2</sup>	0.00	0.00	0.00
III. Balance Presupuestario (Superávit o Déficit) (III = I - II)	87,189,288.35	-17,881,327.67	-17,881,327.67


Concepto	Estimado	Devengado	Pagado <sup>3</sup>
III. Balance presupuestario (Superávit o Déficit)	87,189,288.35	-17,881,327.67	-17,881,327.67
IV. Intereses, Comisiones y Gastos de la Deuda	0.00	0.00	0.00
V. Balance Primario (Superávit o Déficit) (V= III - IV)	87,189,288.35	-17,881,327.67	-17,881,327.67


Concepto	Estimado	Devengado	Pagado <sup>3</sup>
A. Financiamiento	0.00	0.00	0.00
B. Amortización de la deuda	0.00	0.00	0.00
C. Endeudamiento ó desendeudamiento (C = A - B)	0.00	0.00	0.00


  
 LAG. EMILIO LIRIO GONZÁLEZ  
 JEFE DEL DEPTO. DE RECURSOS FINANCIEROS


  
 L.A.E. PATRICIA GÓMEZ ESPARZA  
 SUBDIRECTORA ADMINISTRATIVA

  
 C.P. ANTONIO ALBERTO HERNÁNDEZ HERNÁNDEZ  
 DIRECTOR DE ADMINISTRACIÓN

  
 C.P. MA. DE LOS ÁNGELES RODRIGUEZ SÁNCHEZ  
 JEFA DEL DEPTO DE CONTROL PRESUPUESTAL

  
 DR. LUIS DANIEL MERAZ ROSALES  
 SUBDIRECTOR DE PROGRAMACIÓN Y PRESUPUESTO


  
 DRA. MARÍA DE LOURDES SALDIVAR OLAGUE  
 DIRECTORA DE PLANEACIÓN, EVALUACIÓN Y PROYECTOS ESPECIALES


  
 DRA. MÓNICA LOHANA RANGEL MARTÍNEZ  
 DIRECTORA GENERAL


CONCEPTO ( c )	Estimado (d)	Devengado	Recaudado / Pagado
<b>A. Ingresos Totales</b>	<b>3,169,084,204.00</b>	<b>765,044,973.79</b>	<b>765,044,973.79</b>
A1. Ingresos de Libre Disposición	1,195,000,000.00	239,973,635.01	239,973,635.01
A2. Transferencias Federales Etiquetadas	1,974,084,204.00	525,071,338.78	525,071,338.78
A3. Financiamiento Neto	-	-	-
<b>B. Egresos Presupuestarios</b>	<b>3,081,894,915.65</b>	<b>782,926,301.46</b>	<b>716,740,354.68</b>
B1. Gasto No Etiquetado (Sin Incluir Amortización de la Deuda Pública)	-	7,930,589.81	3,678,072.13
B2. Gasto Etiquetado (Sin Incluir Amortización de la Deuda Pública)	3,081,894,915.65	774,995,711.65	713,062,282.55
<b>C. Remanentes del Ejercicio Anterior</b>	-	-	-
C1. Remanentes de Ingresos de Libre Disposición aplicados en el periodo	-	-	-
C2. Remanentes de Transferencias Federales Etiquetadas Aplicados en el periodo	-	-	-
<b>I. Balance Presupuestario</b>	<b>87,189,288.35</b>	<b>- 17,881,327.67</b>	<b>48,304,619.11</b>
<b>II. Balance Presupuestario sin Financiamiento Neto</b>	<b>87,189,288.35</b>	<b>- 17,881,327.67</b>	<b>48,304,619.11</b>
<b>III. Balance Presupuestario sin Financiamiento Neto y sin Remanentes del Ejercicio Anterior</b>	<b>87,189,288.35</b>	<b>- 17,881,327.67</b>	<b>48,304,619.11</b>
<b>E. Intereses, Comisiones y Gastos de la Deuda</b>	-	-	-
E1. Intereses, Comisiones y Gastos de la Deuda con Gasto No Etiquetado	-	-	-
E2. Intereses, Comisiones y Gastos de la Deuda con Gasto Etiquetado	-	-	-
<b>IV. Balance Primario</b>	<b>87,189,288.35</b>	<b>- 17,881,327.67</b>	<b>48,304,619.11</b>
<b>F. Financiamiento</b>	-	-	-
F1. Financiamiento con Fuente de Pago de Ingresos de Libre Disposición	-	-	-
F2. Financiamiento con Fuente de Pago de Transferencias Federales Etiquetadas	-	-	-
<b>G. Amortización de la Deuda</b>	-	-	-
G1. Amortización de la Deuda Pública con Gasto No Etiquetado	-	-	-
G2. Amortización de la Deuda Pública con Gasto Etiquetado	-	-	-
<b>A3. Financiamiento Neto</b>	-	-	-
<b>A1. Ingresos de Libre Disposición</b>	<b>1,195,000,000.00</b>	<b>239,973,635.01</b>	<b>239,973,635.01</b>
A3.1 Financiamiento Neto con Fuente de Pago de Ingresos de Libre Disposición	-	-	-
F1. Financiamiento con Fuente de Pago de Ingresos de Libre Disposición	-	-	-
G1. Amortización de la Deuda Pública con Gasto No Etiquetado	-	-	-
<b>B1. Gasto No Etiquetado (Sin Incluir Amortización de la Deuda Pública)</b>	-	<b>7,930,589.81</b>	<b>3,678,072.13</b>
<b>C1. Remanentes de Ingresos de Libre Disposición aplicados en el periodo</b>	-	-	-
<b>V. Balance Presupuestario de Recursos Disponibles</b>	<b>1,195,000,000.00</b>	<b>232,043,045.20</b>	<b>236,295,562.88</b>
<b>VI. Balance Presupuestario de Recursos Disponibles sin Financiamiento Neto</b>	<b>1,195,000,000.00</b>	<b>232,043,045.20</b>	<b>236,295,562.88</b>


SERVICIOS DE SALUD DE SAN LUIS POTOSÍ  
 BALANCE PRESUPUESTARIO - LDF  
 DEL 01 DE ENERO AL 31 DE MARZO DEL 2018

CONCEPTO ( c )	Estimado (d)	Devengado	Recaudado / Pagado
<b>A2. Transferencias Federales Etiquetadas</b>	<b>1,974,084,204.00</b>	<b>525,071,338.78</b>	<b>525,071,338.78</b>
A3.2 Financiamiento Neto con Fuente de Pago de Transferencias Federales Etiquetadas	-	-	-
F2. Financiamiento con Fuente de Pago de Transferencias Federales Etiquetadas	-	-	-
G2. Amortización de la Deuda Pública con Gasto No Etiquetado	-	-	-
<b>B2. Gasto Etiquetado (Sin Incluir Amortización de la Deuda Pública)</b>	<b>3,081,894,915.65</b>	<b>774,995,711.65</b>	<b>713,062,282.55</b>
<b>C2. Remanentes de Transferencias Federales Etiquetadas aplicados en el periodo</b>	<b>-</b>	<b>-</b>	<b>-</b>
<b>VI. Balance Presupuestario de Recursos Etiquetados</b>	<b>- 1,107,810,711.65</b>	<b>- 249,924,372.87</b>	<b>187,990,943.77</b>
<b>VI. Balance Presupuestario de Recursos Etiquetados sin Financiamiento Neto</b>	<b>- 1,107,810,711.65</b>	<b>- 249,924,372.87</b>	<b>187,990,943.77</b>

  
 LAG. EMILIO LIÑAN GONZÁLEZ  
 JEFE DEL DEPTO. DE RECURSOS FINANCIEROS


  
 L.A.E. PATRICIA GÓMEZ ESPARZA  
 SUBDIRECTORA ADMINISTRATIVA

  
 C.P. ANTONIO ALBERTO HERNÁNDEZ  
 HERNÁNDEZ  
 DIRECTOR DE ADMINISTRACIÓN

  
 C.P. MA. DE LOS ÁNGELES RODRIGUEZ  
 SÁNCHEZ  
 JEFA DEL DEPTO DE CONTROL PRESUPUESTAL

  
 DR. LUIS DANIEL MERAZ ROSALES  
 SUBDIRECTOR DE PROGRAMACIÓN Y  
 PRESUPUESTO

  
 DRA. MARÍA DE LOURDES SALDIVAR OLAGUE  
 DIRECTORA DE PLANEACIÓN, EVALUACIÓN Y  
 PROYECTOS ESPECIALES

  
 DRA. MÓNICA MILIANA RANGEL MARTÍNEZ  
 DIRECTORA GENERAL



CONCEPTO ( c )	Ingresos					Diferencia ( e )
	Estimado ( d )	Ampliaciones / Reducciones	Modificado	Devengado	Pagado	
<b>Ingresos de Libre Disposición</b>	-	-	-	-	-	-
A. Impuestos	-	-	-	-	-	-
B. Cuotas y Aportaciones de Seguridad Social	-	-	-	-	-	-
C. Contribuciones de Mejoras	-	-	-	-	-	-
D. Derechos	-	-	-	-	-	-
E. Productos	-	-	-	-	-	-
F. Aprovechamientos	-	-	-	-	-	-
G. Ingresos por Ventas de Bienes y Servicios	-	-	-	-	-	-
H. Participaciones	-	-	-	-	-	-
h1) Fondo General de Participaciones	-	-	-	-	-	-
h2) Fondo de Fomento Municipal	-	-	-	-	-	-
h3) Fondo de Fiscalización y Recaudación	-	-	-	-	-	-
h4) Fondo de Compensación	-	-	-	-	-	-
h5) Fondo de Extracción de Hidrocarburos	-	-	-	-	-	-
h5) Fondo de Extracción de Hidrocarburos	-	-	-	-	-	-
h7) 0.136% de la Recaudación Federal Participable	-	-	-	-	-	-
h8) 3.17% Sobre Extracción de Petróleo	-	-	-	-	-	-
h9) Gasolinas y Diésel	-	-	-	-	-	-
h10) Fondo del Impuesto Sobre la Renta	-	-	-	-	-	-
h11) Fondo de Estabilización de los Ingresos de las Entidades Federativas	-	-	-	-	-	-
I. Incentivos Derivados de la Colaboración Fiscal	-	-	-	-	-	-
i1) Tenencia o Uso de Vehículos	-	-	-	-	-	-
i2) Fondo de Compensación ISAN	-	-	-	-	-	-
i3) Impuesto Sobre Automóviles Nuevos	-	-	-	-	-	-
i4) Fondo Compensación de Repecos-Intermedios	-	-	-	-	-	-
i5) Otros Incentivos Económicos	-	-	-	-	-	-
J. Transferencias	215,000,000.00	287,279,274.53	502,279,274.53	77,340,641.37	77,340,641.37	- 137,659,358.63
K. Convenios	-	23,360,525.18	23,360,525.18	413,138.57	413,138.57	413,138.57
k1) Otros Convenios y Subsidios	-	23,360,525.18	23,360,525.18	413,138.57	413,138.57	413,138.57
L. Otros Ingresos de Libre Disposición	980,000,000.00	247,126,588.86	1,227,126,588.86	162,219,855.07	162,219,855.07	- 817,780,144.93
l1) Participaciones en Ingresos Locales	-	-	-	-	-	-
l2) Otros Ingresos de Libre Disposición	980,000,000.00	247,126,588.86	1,227,126,588.86	162,219,855.07	162,219,855.07	- 817,780,144.93
<b>I. Total de Ingresos de Libre Disposición</b>	<b>1,195,000,000.00</b>	<b>557,766,388.57</b>	<b>1,752,766,388.57</b>	<b>239,973,635.01</b>	<b>239,973,635.01</b>	<b>- 955,026,364.99</b>
<b>Ingresos Excedentes de Ingresos de Libre Disp.</b>	-	-	-	-	-	-
<b>Transferencias Federales Etiquetadas</b>	-	-	-	-	-	-
A. Aportaciones	1,886,337,948.00	39,628,144.36	1,925,966,092.36	465,663,545.87	465,663,545.87	- 1,420,674,402.13
a1) Fondo de Aportaciones para la Nómina Educativa y Gasto Operativo	-	-	-	-	-	-
a2) Fondo de Aportaciones para los Servicios Salud	1,886,337,948.00	39,628,144.36	1,925,966,092.36	465,663,545.87	465,663,545.87	- 1,420,674,402.13
a3) Fondo de Aportaciones para la Infr. Social	-	-	-	-	-	-
a4) Fondo de Aportaciones para el Fortalecimiento de los Municipios y de las Demarcaciones Territoriales del Distrito Federal	-	-	-	-	-	-
a5) Fondo de Aportaciones Múltiples	-	-	-	-	-	-
a6) Fondo de Aportaciones para la Educación Tecnológica y de Adultos	-	-	-	-	-	-
a7) Fondo de Aportaciones para la Seguridad Pública de Estados y del Distrito Federal	-	-	-	-	-	-


CONCEPTO ( c )	Ingresos					Diferencia ( e )
	Estimado (d)	Ampliaciones / Reducciones	Modificado	Devengado	Pagado	
a8) Fondo de Aportaciones para el Fortalecimiento de las Entidades Federativas	-	-	-	-	-	-
<b>B. Convenios</b>	87,746,256.00	705,668,754.68	793,415,010.68	59,407,792.91	59,407,792.91	- 28,338,463.09
b1) Convenios de Protección Social en Salud	-	552,478,698.32	552,478,698.32	-	-	-
b2) Convenios de Descentralización	-	-	-	-	-	-
b3) Convenios de Reasignación	-	-	-	-	-	-
b4) Otros Convenios y Subsidios	87,746,256.00	153,190,056.36	240,936,312.36	59,407,792.91	59,407,792.91	- 28,338,463.09
<b>C. Fondos Distintos de Aportaciones</b>	-	-	-	-	-	-
c1) Fondo para Entidades Federativas y Municipios Productores de Hidrocarburos	-	-	-	-	-	-
c2) Fondo Minero	-	-	-	-	-	-
<b>D. Transferencias, Subsidios y Subvenciones, y Pensiones y Jubilaciones</b>	-	-	-	-	-	-
<b>E. Otras Transferencias Federales Etiquetadas</b>	-	-	-	-	-	-
<b>II. Total de Transferencias Federales Etiquetadas</b>	<b>1,974,084,204.00</b>	<b>745,296,899.04</b>	<b>2,719,381,103.04</b>	<b>525,071,338.78</b>	<b>525,071,338.78</b>	<b>- 1,449,012,865.22</b>
<b>III. Ingresos Derivados de Financiamientos</b>	-	-	-	-	-	-
A. Ingresos Derivados de Financiamientos	-	-	-	-	-	-
<b>IV. Total de Ingresos</b>	<b>3,169,084,204.00</b>	<b>1,303,063,287.61</b>	<b>4,472,147,491.61</b>	<b>765,044,973.79</b>	<b>765,044,973.79</b>	<b>- 2,404,039,230.21</b>


**Datos Informativos**


1. Ingresos Derivados de Financiamientos con Fuente de Pago de Ingresos de Libre Disposición
2. Ingresos Derivados de Financiamientos con Fuente de Pago de Transferencias Federales Etiquetadas
3. Ingresos Derivados de Financiamientos


  
 LAG. EMILIO LIÑAN GONZÁLEZ  
 JEFE DEL DEPTO. DE RECURSOS FINANCIEROS

  
 C.P. MA. DE LOS ANGELES RODRIGUEZ SANCHEZ  
 JEFA DEL DEPTO DE CONTROL PRESUPUESTAL

  
 L.A.E. PATRICIA GÓMEZ ESPARZA  
 SUBDIRECTORA ADMINISTRATIVA

  
 DR. LUIS DANIEL MÉRIZ ROSALES  
 SUBDIRECTOR DE PROGRAMACIÓN Y PRESUPUESTO

  
 DRA. MONICA LILIANA RANGEL MARTÍNEZ  
 DIRECTORA GENERAL

  
 C.P. ANTONIO ALBERTO HERNÁNDEZ HERNÁNDEZ  
 DIRECTOR DE ADMINISTRACIÓN

  
 DRA. MARÍA DE LOURDES SALDÍVAR OLAGUE  
 DIRECTORA DE PLANEACIÓN, EVALUACIÓN Y PROYECTOS ESPECIALES

SERVICIOS DE SALUD POTOSÍ  
Estado Análítico del Ejercicio del Presupuesto de Egresos Detallado-LDF  
Clasificación por Objeto del Gasto (Capítulo y Concepto)  
Del 1o. de Enero al 31 de Marzo de 2018

Concepto (c)	Egresos					SubEjercicio (e)
	Aprobado (d)	Ampliaciones / Reducciones	Modificado	Devengado	Pagado	
<b>Gasto No Etiquetado</b>	-	<b>275,306,729.81</b>	<b>275,306,729.81</b>	<b>7,930,589.81</b>	<b>3,678,072.13</b>	<b>267,376,140.00</b>
<b>SERVICIOS PERSONALES</b>	-	<b>58,697,526.71</b>	<b>58,697,526.71</b>	<b>150,988.90</b>	<b>150,988.90</b>	<b>58,546,537.81</b>
RENUMERACIONES AL PERSONAL DE CARÁCTER PERMANENTE	-	194,962.47	194,962.47	-	-	194,962.47
RENUMERACIONES AL PERSONAL DE CARÁCTER TRANSITORIO	-	18,523,742.36	18,523,742.36	19,180.00	19,180.00	18,504,562.36
REMUNERACIONES ADICIONALES Y ESPECIALES	-	3,085,093.20	3,085,093.20	60,057.25	60,057.25	3,025,035.95
SEGURIDAD SOCIAL	-	128,949.53	128,949.53	5,037.06	5,037.06	123,912.47
OTRAS PRESTACIONES SOCIALES Y ECONÓMICAS	-	33,414,295.59	33,414,295.59	8,809.00	8,809.00	33,405,486.59
PREVISIONES	-	-	-	-	-	-
PAGO DE ESTÍMULOS A SERVIDORES PÚBLICOS	-	3,350,483.56	3,350,483.56	57,905.59	57,905.59	3,292,577.97
<b>MATERIALES Y SUMINISTROS</b>	-	<b>27,101,997.95</b>	<b>27,101,997.95</b>	-	-	<b>27,101,997.95</b>
MATERIALES DE ADMINISTRACIÓN, EMISIÓN DE DOCUMENTOS Y ARTICULOS OFICIALES	-	12,158.95	12,158.95	-	-	12,158.95
ALIMENTOS Y UTENSILIOS	-	91,072.38	91,072.38	-	-	91,072.38
MATERIAS PRIMAS Y MATERIALES DE PRODUCCION Y COMERCIALIZACION	-	5,336.00	5,336.00	-	-	5,336.00
MATERIALES Y ARTÍCULOS DE CONSTRUCCIÓN Y DE REPARACIÓN	-	5,038.22	5,038.22	-	-	5,038.22
PRODUCTOS QUIMICOS, FARMACEUTICOS Y DE LABORATORIO	-	26,196,322.87	26,196,322.87	-	-	26,196,322.87
COMBUSTIBLES, LUBRICANTES Y ADITIVOS	-	430,917.59	430,917.59	-	-	430,917.59
VESTUARIO, BLANCOS, PRENDAS DE PROTECCIÓN Y ARTICULO DEPORTIVOS	-	7,642.40	7,642.40	-	-	7,642.40
MATERIALES Y SUMINISTROS PARA SEGURIDAD	-	-	-	-	-	-
HERRAMIENTAS, REFACCIONES Y ACCESORIOS MENORES	-	353,509.54	353,509.54	-	-	353,509.54
<b>SERVICIOS GENERALES</b>	-	<b>91,545,247.59</b>	<b>91,545,247.59</b>	<b>4,252,517.68</b>	-	<b>87,292,729.91</b>
SERVICIOS BÁSICOS	-	2,312,933.75	2,312,933.75	-	-	2,312,933.75
SERVICIOS DE ARRENDAMIENTO	-	481,068.04	481,068.04	-	-	481,068.04
SERVICIOS PROFESIONALES, CIENTIFICOS, TECNICOS Y OTROS SERVICIOS	-	77,557,457.48	77,557,457.48	4,252,517.68	-	73,304,939.80
SERVICIOS FINANCIEROS, BANCARIOS Y COMERCIALES	-	1,575,398.01	1,575,398.01	-	-	1,575,398.01
SERVICIOS DE INSTALACION, REPARACION, MANTENIMIENTO Y CONSERVACION	-	6,262,172.73	6,262,172.73	-	-	6,262,172.73
SERVICIOS DE COMUNICACION SOCIAL Y PUBLICIDAD	-	-	-	-	-	-
SERVICIOS DE TRASLADO Y VIÁTICOS	-	490,521.00	490,521.00	-	-	490,521.00
SERVICIOS OFICIALES	-	2,599,172.71	2,599,172.71	-	-	2,599,172.71
OTROS SERVICIOS GENERALES	-	266,523.87	266,523.87	-	-	266,523.87
<b>TRANSFERENCIAS, ASIG, SUBSIDIOS Y OTR</b>	-	<b>405,395.24</b>	<b>405,395.24</b>	-	-	<b>405,395.24</b>
TRANSFERENCIAS INTERNAS Y ASIGNACIONES AL SECTOR PUBLICO	-	-	-	-	-	-
TRANSFERENCIAS AL RESTO DEL SECTOR PUBLICO	-	-	-	-	-	-
SUBSIDIOS Y SUBVENCIONES	-	-	-	-	-	-
AYUDAS SOCIALES	-	285,395.24	285,395.24	-	-	285,395.24
PENSIONES Y JUBILACIONES	-	-	-	-	-	-
TRANSFERENCIAS A FIDEICOMISOS, MANDATOS Y OTROS ANALOGOS	-	-	-	-	-	-
TRANSFERENCIAS A LA SEGURIDAD SOCIAL	-	-	-	-	-	-
DONATIVOS	-	120,000.00	120,000.00	-	-	120,000.00
TRANSFERENCIAS AL EXTERIOR	-	-	-	-	-	-
<b>BIENES MUEBLES, INMUEBLES E INTANGIBLES</b>	-	<b>23,832,726.71</b>	<b>23,832,726.71</b>	-	-	<b>23,832,726.71</b>
MOBILIARIO Y EQUIPO DE ADMINISTRACIÓN	-	296,400.39	296,400.39	-	-	296,400.39
MOBILIARIO Y EQUIPO EDUCACIONAL Y RECREATIVO	-	-	-	-	-	-

**SERVICIOS DE SALUD SAN LUIS POTOSÍ**  
**Estado Análítico del Ejercicio del Presupuesto de Egresos Detallado-LDF**  
**Clasificación por Objeto del Gasto (Capítulo y Concepto)**  
**Del 1o. de Enero al 31 de Marzo de 2018**

Concepto (c)	Egresos					SubEjercicio (e)
	Aprobado (d)	Ampliaciones / Reducciones	Modificado	Devengado	Pagado	
EQUIPO E INSTRUMENTAL MEDICO Y DE LABORATORIO	-	22,892,397.84	22,892,397.84	-	-	22,892,397.84
VEHÍCULOS Y EQUIPO DE TRANSPORTE	-	-	-	-	-	-
EQUIPO DE DEFENSA Y SEGURIDAD	-	-	-	-	-	-
MAQUINARIA, OTROS EQUIPOS Y HERRAMIENTAS	-	398,295.74	398,295.74	-	-	398,295.74
ACTIVOS BIOLÓGICOS	-	-	-	-	-	-
BIENES INMUEBLES	-	245,632.74	245,632.74	-	-	245,632.74
ACTIVOS INTANGIBLES	-	-	-	-	-	-
<b>INVERSIÓN PÚBLICA</b>	-	<b>45,717,709.79</b>	<b>45,717,709.79</b>	-	-	<b>45,717,709.79</b>
OBRA PÚBLICA EN BIENES DE DOMINIO PÚBLICO	-	-	-	-	-	-
OBRA PÚBLICA EN BIENES PROPIOS	-	45,717,709.79	45,717,709.79	-	-	45,717,709.79
PROYECTOS PRODUCTIVOS Y ACCIONES DE FOMENTO	-	-	-	-	-	-
<b>INVERSIONES FINANCIERAS Y OTRAS PROV</b>	-	<b>24,479,042.59</b>	<b>24,479,042.59</b>	-	-	<b>24,479,042.59</b>
INVERSIONES PARA EL FOMENTO DE ACTIVIDADES PRODUCTIVAS	-	-	-	-	-	-
ACCIONES Y PARTICIPACIONES DE CAPITAL	-	-	-	-	-	-
COMPRA DE TÍTULOS Y VALORES	-	-	-	-	-	-
CONCESIÓN DE PRÉSTAMOS	-	-	-	-	-	-
INVERSIONES EN FIDEICOMISOS, MANDATOS Y OTROS ANALOGOS	-	-	-	-	-	-
OTRAS INVERSIONES FINANCIERAS	-	-	-	-	-	-
PROVISIONES PARA CONTINGENCIAS Y OTRAS EROGACIONES ESPECIALES	-	24,479,042.59	24,479,042.59	-	-	24,479,042.59
<b>PARTICIPACIONES Y APORTACIONES</b>	-	-	-	-	-	-
PARTICIPACIONES	-	-	-	-	-	-
APORTACIONES	-	-	-	-	-	-
CONVENIOS	-	-	-	-	-	-
<b>DEUDA PÚBLICA</b>	-	<b>3,527,083.23</b>	<b>3,527,083.23</b>	<b>3,527,083.23</b>	<b>3,527,083.23</b>	-
AMORTIZACIÓN DE LA DEUDA PÚBLICA	-	-	-	-	-	-
INTERESES DE LA DEUDA PÚBLICA	-	-	-	-	-	-
COMISIONES DE LA DEUDA PÚBLICA	-	-	-	-	-	-
GASTOS DE LA DEUDA PÚBLICA	-	-	-	-	-	-
COSTO POR COBERTURAS	-	-	-	-	-	-
APOYOS FINANCIEROS	-	-	-	-	-	-
ADEUDOS DE EJERCICIOS FISCALES ANTERIORES (ADEFAS)	-	3,527,083.23	3,527,083.23	3,527,083.23	3,527,083.23	-
<b>Gasto Etiquetado</b>	<b>3,081,894,915.65</b>	<b>1,218,554,499.67</b>	<b>4,300,449,415.32</b>	<b>774,995,711.65</b>	<b>713,062,282.55</b>	<b>3,525,453,703.67</b>
<b>SERVICIOS PERSONALES</b>	<b>1,995,719,099.94</b>	<b>98,562,162.80</b>	<b>2,094,281,262.74</b>	<b>523,328,888.59</b>	<b>523,328,888.59</b>	<b>1,570,952,374.15</b>
RENUMERACIONES AL PERSONAL DE CARÁCTER PERMANENTE	1,958,984,237.99	670,636,967.54	1,288,347,270.45	200,070,264.90	200,070,264.90	1,088,277,005.55
RENUMERACIONES AL PERSONAL DE CARÁCTER TRANSITORIO	36,734,861.95	87,190,350.19	123,925,212.14	37,430,182.31	37,430,182.31	86,495,029.83
REMUNERACIONES ADICIONALES Y ESPECIALES	-	250,902,504.61	250,902,504.61	118,160,330.36	118,160,330.36	132,742,174.25
SEGURIDAD SOCIAL	-	99,573,574.07	99,573,574.07	40,129,409.82	40,129,409.82	59,444,164.25
OTRAS PRESTACIONES SOCIALES Y ECONÓMICAS	-	328,085,897.22	328,085,897.22	126,262,866.79	126,262,866.79	201,823,030.43
PREVISIONES	-	-	-	-	-	-
PAGO DE ESTÍMULOS A SERVIDORES PÚBLICOS	-	3,446,804.25	3,446,804.25	1,275,834.41	1,275,834.41	2,170,969.84
<b>MATERIALES Y SUMINISTROS</b>	<b>520,148,770.64</b>	<b>203,597,599.11</b>	<b>723,746,369.75</b>	<b>104,817,224.27</b>	<b>42,017,636.76</b>	<b>618,929,145.48</b>
MATERIALES DE ADMINISTRACIÓN, EMISIÓN DE DOCUMENTOS Y ARTICULOS OFICIALES	18,701,430.00	12,206,547.26	30,907,977.26	2,449,689.94	2,449,689.84	28,458,287.32
ALIMENTOS Y UTENSILIOS	18,370,792.80	2,012,659.24	16,358,133.56	117,567.25	39,981.23	16,240,566.31
MATERIAS PRIMAS Y MATERIALES DE PRODUCCION Y COMERCIALIZACION	27,500.00	6,065,713.10	6,093,213.10	-	-	6,093,213.10




**SERVICIOS DE SALUD POTOSÍ**  
**Estado Análítico del Ejercicio del Presupuesto de Egresos Detallado-LDF**  
**Clasificación por Objeto del Gasto (Capítulo y Concepto)**  
**Del 1o. de Enero al 31 de Marzo de 2018**


Concepto (c)	Egresos					SubEjercicio (e)
	Aprobado (d)	Ampliaciones / Reducciones	Modificado	Devengado	Pagado	
MATERIALES Y ARTÍCULOS DE CONSTRUCCIÓN Y DE REPARACIÓN	6,362,312.33	1,993,917.73	4,368,394.60	7,388.50	7,388.50	4,361,006.10
PRODUCTOS QUÍMICOS, FARMACEUTICOS Y DE LABORATORIO	428,435,789.81	157,205,636.96	585,641,426.77	101,183,759.76	38,461,758.37	484,457,667.01
COMBUSTIBLES, LUBRICANTES Y ADITIVOS	34,957,628.24	2,645,226.67	37,602,854.91	1,049,581.22	1,049,581.22	36,553,273.69
VESTUARIO, BLANCOS, PRENDAS DE PROTECCIÓN Y ARTICULO DEPORTIVOS	2,266,861.50	23,411,151.80	25,678,013.30	-	-	25,678,013.30
MATERIALES Y SUMINISTROS PARA SEGURIDAD	-	-	-	-	-	-
HERRAMIENTAS, REFACCIONES Y ACCESORIOS MENORES	11,026,455.96	6,069,900.29	17,096,356.25	9,237.60	9,237.60	17,087,118.65
<b>SERVICIOS GENERALES</b>	<b>468,179,260.78</b>	<b>113,069,056.75</b>	<b>581,248,317.53</b>	<b>39,540,906.02</b>	<b>39,495,731.11</b>	<b>541,707,411.51</b>
SERVICIOS BÁSICOS	92,154,028.04	19,245,843.51	72,908,184.53	1,238,165.45	1,238,165.45	71,670,019.08
SERVICIOS DE ARRENDAMIENTO	14,241,675.45	2,297,607.72	11,944,067.73	566,908.52	552,988.52	11,377,159.21
SERVICIOS PROFESIONALES, CIENTIFICOS, TÉCNICOS Y OTROS SERVICIOS	210,805,786.10	111,168,965.38	321,974,751.48	26,162,289.64	26,162,289.63	295,812,461.84
SERVICIOS FINANCIEROS, BANCARIOS Y COMERCIALES	7,065,480.02	1,838,162.08	5,227,317.94	34,800.00	34,800.00	5,192,517.94
SERVICIOS DE INSTALACION, REPARACION, MANTENIMIENTO Y CONSERVACION	88,063,164.18	32,130,927.20	120,194,091.38	5,700,673.31	5,700,673.31	114,493,418.07
SERVICIOS DE COMUNICACION SOCIAL Y PUBLICIDAD	1,800,000.00	6,831,074.88	8,631,074.88	1,989,599.29	1,969,299.29	6,641,475.59
SERVICIOS DE TRASLADO Y VIÁTICOS	33,510,418.70	16,430,815.77	17,079,602.93	732,020.53	732,020.53	16,347,582.40
SERVICIOS OFICIALES	3,318,857.75	13,073,157.98	16,392,015.73	489,911.32	478,956.42	15,902,104.41
OTROS SERVICIOS GENERALES	17,219,850.54	10,322,639.61	6,897,210.93	2,626,537.96	2,626,537.96	4,270,672.97
<b>TRANSFERENCIAS, ASIG, SUBSIDIOS Y OTR</b>	<b>46,571,540.00</b>	<b>12,675,916.67</b>	<b>59,247,456.67</b>	<b>7,615,655.65</b>	<b>8,526,988.97</b>	<b>51,631,801.02</b>
TRANSFERENCIAS INTERNAS Y ASIGNACIONES AL SECTOR PUBLICO	-	-	-	-	-	-
TRANSFERENCIAS AL RESTO DEL SECTOR PUBLICO	-	-	-	-	-	-
SUBSIDIOS Y SUBVENCIONES	45,071,540.00	1,259,570.27	46,331,110.27	6,433,331.67	7,349,998.32	39,897,778.60
AYUDAS SOCIALES	1,500,000.00	11,356,346.40	12,856,346.40	1,182,323.98	1,176,990.65	11,674,022.42
PENSIONES Y JUBILACIONES	-	-	-	-	-	-
TRANSFERENCIAS A FIDEICOMISOS, MANDATOS Y OTROS ANALOGOS	-	-	-	-	-	-
TRANSFERENCIAS A LA SEGURIDAD SOCIAL	-	-	-	-	-	-
DONATIVOS	-	60,000.00	60,000.00	-	-	60,000.00
TRANSFERENCIAS AL EXTERIOR	-	-	-	-	-	-
<b>BIENES MUEBLES, INMUEBLES E INTANGIBLES</b>	<b>28,776,244.29</b>	<b>97,482.32</b>	<b>28,678,761.97</b>	<b>-</b>	<b>-</b>	<b>28,678,761.97</b>
MOBILIARIO Y EQUIPO DE ADMINISTRACIÓN	7,802,499.00	6,153,984.40	1,648,514.60	-	-	1,648,514.60
MOBILIARIO Y EQUIPO EDUCACIONAL Y RECREATIVO	114,837.82	75,269.25	190,107.07	-	-	190,107.07
EQUIPO E INSTRUMENTAL MEDICO Y DE LABORATORIO	20,858,907.47	2,896,443.83	23,755,351.30	-	-	23,755,351.30
VEHÍCULOS Y EQUIPO DE TRANSPORTE	-	3,036,591.00	3,036,591.00	-	-	3,036,591.00
EQUIPO DE DEFENSA Y SEGURIDAD	-	-	-	-	-	-
MAQUINARIA, OTROS EQUIPOS Y HERRAMIENTAS	-	48,198.00	48,198.00	-	-	48,198.00
ACTIVOS BIOLÓGICOS	-	-	-	-	-	-
BIENES INMUEBLES	-	-	-	-	-	-
ACTIVOS INTANGIBLES	-	-	-	-	-	-
<b>INVERSIÓN PÚBLICA</b>	<b>22,500,000.00</b>	<b>656,488,662.75</b>	<b>678,988,662.75</b>	<b>-</b>	<b>-</b>	<b>678,988,662.75</b>
OBRA PUBLICA EN BIENES DE DOMINIO PUBLICO	-	-	-	-	-	-
OBRA PÚBLICA EN BIENES PROPIOS	22,500,000.00	656,488,662.75	678,988,662.75	-	-	646,104,803.47
PROYECTOS PRODUCTIVOS Y ACCIONES DE FOMENTO	-	-	-	-	-	-
<b>INVERSIONES FINANCIERAS Y OTRAS PROV</b>	<b>-</b>	<b>22,426,013.62</b>	<b>22,426,013.62</b>	<b>-</b>	<b>-</b>	<b>22,426,013.62</b>
INVERSIONES PARA EL FOMENTO DE ACTIVIDADES PRODUCTIVAS	-	-	-	-	-	-
ACCIONES Y PARTICIPACIONES DE CAPITAL	-	-	-	-	-	-
COMPRA DE TÍTULOS Y VALORES	-	-	-	-	-	-

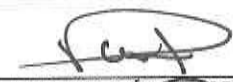


**SERVICIOS DE SALUD DE SAN LUIS POTOSÍ**  
**Estado Análítico del Ejercicio del Presupuesto de Egresos Detallado-LDF**  
**Clasificación por Objeto del Gasto (Capítulo y Concepto)**  
**Del 1o. de Enero al 31 de Marzo de 2018**

Concepto (c)	Egresos					SubEjercicio (e)
	Aprobado (d)	Ampliaciones / Reducciones	Modificado	Devengado	Pagado	
CONCESIÓN DE PRÉSTAMOS	-	-	-	-	-	-
INVERSIONES EN FIDEICOMISOS, MANDATOS Y OTROS ANALOGOS	-	-	-	-	-	-
OTRAS INVERSIONES FINANCIERAS	-	-	-	-	-	-
PROVISIONES PARA CONTINGENCIAS Y OTRAS EROGACIONES ESPECIALES	-	22,426,013.62	22,426,013.62	-	-	22,426,013.62
<b>PARTICIPACIONES Y APORTACIONES</b>	-	<b>11,751,000.00</b>	<b>11,751,000.00</b>	-	-	<b>11,751,000.00</b>
PARTICIPACIONES	-	-	-	-	-	-
APORTACIONES	-	11,751,000.00	11,751,000.00	-	-	11,751,000.00
CONVENIOS	-	-	-	-	-	-
<b>DEUDA PÚBLICA</b>	-	<b>100,081,570.29</b>	<b>100,081,570.29</b>	<b>99,693,037.12</b>	<b>99,693,037.12</b>	<b>388,533.17</b>
AMORTIZACIÓN DE LA DEUDA PÚBLICA	-	-	-	-	-	-
INTERESES DE LA DEUDA PÚBLICA	-	-	-	-	-	-
COMISIONES DE LA DEUDA PÚBLICA	-	-	-	-	-	-
GASTOS DE LA DEUDA PÚBLICA	-	-	-	-	-	-
COSTO POR COBERTURAS	-	-	-	-	-	-
APOYOS FINANCIEROS	-	-	-	-	-	-
ADEUDOS DE EJERCICIOS FISCALES ANTERIORES (ADEFAS)	-	100,081,570.29	100,081,570.29	99,693,037.12	99,693,037.12	388,533.17
<b>Total de Egresos</b>	<b>3,081,894,915.65</b>	<b>1,493,861,229.48</b>	<b>4,575,756,145.13</b>	<b>782,926,301.46</b>	<b>716,740,354.68</b>	<b>3,792,829,843.67</b>


  
 LAG. EMILIO LINÁN GONZÁLEZ  
 JEFE DEL DEPTO. DE RECURSOS FINANCIEROS

  
 C.P. MA. DE LOS ANGELES RODRIGUEZ  
 SÁNCHEZ  
 JEFA DEL DEPTO DE CONTROL PRESUPUESTAL

  
 L.A.E. PATRICIA GÓMEZ ESPARZA  
 SUBDIRECTORA ADMINISTRATIVA

  
 DR. LUIS DANIEL MERAZ ROSALES  
 SUBDIRECTOR DE PROGRAMACIÓN Y  
 PRESUPUESTO

  
 DRA. MÓNICA LILIANA RANGEL MARTÍNEZ  
 DIRECTORA GENERAL

  
 C.P. ANTONIO ALBERTO HERNÁNDEZ  
 HERNÁNDEZ  
 DIRECTOR DE ADMINISTRACIÓN

  
 DRA. MARÍA DE LOURDES SALDÍVAR OLAGUE  
 DIRECTORA DE PLANEACIÓN, EVALUACIÓN Y  
 PROYECTOS ESPECIALES



**SERVICIOS DE SALUD DE SAN LUIS POTOSÍ**  
**Estado Analítico del Ejercicio del Presupuesto Cuentas Detallado - LDF**  
**Clasificación Administrativa**  
**Del 1o. de Enero Al 31 de Marzo de 2018**

Concepto (c)	Egresos					SubEjercicio (e)
	Aprobado (d)	Ampliaciones / Reducciones	Modificado	Devengado	Pagado	
<b>Gasto No Etiquetado</b>	-	<b>275,306,729.81</b>	<b>275,306,729.81</b>	<b>7,930,589.81</b>	<b>3,678,072.13</b>	<b>267,376,140.00</b>
11 - AHUALULCO	-	-	-	-	-	-
64 - HOSPITAL COMUNITARIO AQUISMON	-	304,868.10	304,868.10	-	-	304,868.10
262 - HOSPITAL COMUNITARIO CIUDAD DEL MAIZ	-	38,895.71	38,895.71	-	-	38,895.71
356 - HOSPITAL GENERAL CD. VALLES	-	2,875,477.03	2,875,477.03	72,217.02	72,217.02	2,803,260.01
361 - PIMIENTA	-	-	-	-	-	-
752 - HOSPITAL GENERAL DE MATEHUALA	-	1,908,100.89	1,908,100.89	1,246.97	1,246.97	1,906,853.92
945 - HOSPITAL GENERAL DE RIOVERDE	-	4,447,392.47	4,447,392.47	-	-	4,447,392.47
1032 - HOSPITAL COMUNITARIO SALINAS DE HIDALGO	-	288,961.44	288,961.44	-	-	288,961.44
1102 - HOSPITAL CENTRAL DR. IGNACIO MORONES PRI	-	-	-	-	-	-
1563 - CLINICA PSIQUIATRICA DR. EVERARDO NEUMAN	-	249,117.50	249,117.50	-	-	249,117.50
1703 - HOSPITAL COMUNITARIO TAMAZUNCHALE	-	180,508.44	180,508.44	-	-	180,508.44
2485 - XILITLA	-	-	-	-	-	-
2654 - HOSPITAL COMUNITARIO VILLA DE ARISTA	-	122,620.98	122,620.98	-	-	122,620.98
2770 - HOSPITAL COMUNITARIO EBANO	-	245,944.70	245,944.70	-	-	245,944.70
3791 - JURISDICCION SANITARIA NO. VII TANCANH	-	647,239.87	647,239.87	-	-	647,239.87
3824 - OFICINAS ESTATALES ADMINISTRATIVAS.	-	240,283,808.58	240,283,808.58	7,802,028.27	3,549,510.59	232,481,780.31
3884 - CENTRO ESTATAL DE TRASFUSIÓN SANGUÍNEA	-	-	-	-	-	-
3920 - JURISDICCION SANITARIA NO. V CD. VALLES	-	746,570.08	746,570.08	3,776.56	3,776.56	742,793.52
3935 - JURISDICCION SANITARIA NO. VI TMZ	-	425,500.94	425,500.94	-	-	425,500.94
3944 - OFICINA DE RIESGOS SANITARIOS C. SALUD	-	1,062,121.31	1,062,121.31	-	-	1,062,121.31
16882 - LABORATORIO ESTATAL DE SALUD PÚBLICA.	-	946,460.09	946,460.09	-	-	946,460.09
16911 - CENTRO ESTATAL DE ZONOSIS.	-	-	-	-	-	-
16923 - JURISDICCION SANITARIA NO. DE I SAN LUIS	-	590,866.02	590,866.02	9,803.10	9,803.10	581,062.92
16940 - JURISDICCION SANITARIA NO. II MATEHUALA	-	620,989.09	620,989.09	1,424.07	1,424.07	619,565.02
16964 - JURISDICCION SANITARIA NO. III SOLEDAD D	-	775,601.42	775,601.42	4,317.63	4,317.63	771,283.79
16981 - JURISDICCION SANITARIA NO. IV RIOVERDE..	-	1,056,460.66	1,056,460.66	5,274.07	5,274.07	1,051,186.59
17005 - JURISDICCION SANITARIA NO. V CIUDAD VALL	-	-	-	-	-	-
17022 - JURISDICCION SANITARIA NO. VI TAMAZUNCHA	-	-	-	-	-	-
17091 - CENTRO ESTATAL DE TRANSPLANTES	-	-	-	-	-	-
17103 - CAPASITS SAN LUIS POTOSI	-	-	-	-	-	-
17115 - CAPASITS VALLES	-	-	-	-	-	-
17120 - UNIDAD DE CIRUGIA AMBULATORIA VALLES	-	623,909.17	623,909.17	-	-	623,909.17
17132 - HOSPITAL COMUNITARIO DE TAMUIN	-	87,698.43	87,698.43	-	-	87,698.43
17144 - HOSPITAL COMUNITARIO DE XILITLA	-	49,006.63	49,006.63	-	-	49,006.63
17202 - CISAME SAN LUIS POTOSI	-	-	-	-	-	-
17214 - CAPA SAN LUIS POTOSI	-	-	-	-	-	-
17226 - SORID SAN LUIS POTOSI	-	-	-	-	-	-
17231 - CISAME VALLES	-	-	-	-	-	-
17243 - CAPA VALLES	-	-	-	-	-	-
17255 - CAPA SOLEDAD DE GRACIANO	-	-	-	-	-	-
17260 - CAPA MATEHUALA	-	-	-	-	-	-
17272 - CAPA RIOVERDE	-	-	-	-	-	-
17284 - CAPA TAMAZUNCHALE	-	-	-	-	-	-
17296 - CAPA SALINAS	-	-	-	-	-	-
17301 - HOSPITAL DEL NIÑO Y LA MUJER DR. ALBERTO	-	12,377,148.85	12,377,148.85	30,502.12	30,502.12	12,346,646.73
17313 - HOSPITAL GENERAL DE SOLEDAD DE GRACIANO	-	4,084,066.17	4,084,066.17	-	-	4,084,066.17
17383 - SORID POZOS	-	-	-	-	-	-

d

*[Handwritten signature]*

2

**SERVICIOS DE SALUD DE SAN LUIS POTOSÍ**  
**Estado Analítico del Ejercicio del Presupuesto de Egresos Detallado - LDF**  
**Clasificación Administrativa**  
**Del 1o. de Enero Al 31 de Marzo de 2018**

Concepto (c)	Egresos					SubEjercicio (e)
	Aprobado (d)	Ampliaciones / Reducciones	Modificado	Devengado	Pagado	
17395 - SORID SOLEDAD	-	-	-	-	-	-
17400 - SORID MATEHUALA	-	-	-	-	-	-
17412 - SORID SANTA MARIA DEL RIO	-	-	-	-	-	-
17424 - SORID RIOVERDE	-	-	-	-	-	-
17436 - SORID VALLES	-	-	-	-	-	-
17441 - SORID TAMAZUNCHALE	-	-	-	-	-	-
17482 - COMISIÓN ESTATAL DE ARBITRAJE MEDICO	-	-	-	-	-	-
17494 - PATRIMONIO DE LA BENEFICENCIA PÚBLICA	-	267,395.24	267,395.24	-	-	267,395.24
17523 - UNIDAD MEDICA ESPECIALIZADA PARA LA DETE	-	-	-	-	-	-
999999 - SECRETARIA DE SALUD DE SAN LUIS POTOSI	-	-	-	-	-	-
<b>Gasto Etiquetado</b>	<b>3,081,894,915.65</b>	<b>1,218,554,499.67</b>	<b>4,300,449,415.32</b>	<b>774,995,711.65</b>	<b>713,062,282.55</b>	<b>3,525,453,703.67</b>
11 - AHUALULCO	-	-	-	-	-	-
64 - HOSPITAL COMUNITARIO AQUISMON	5,477,138.94	1,551,198.07	7,028,337.01	419,542.20	114,336.34	6,608,794.81
262 - HOSPITAL COMUNITARIO CIUDAD DEL MAIZ	-	1,629,077.42	1,629,077.42	-	-	1,629,077.42
356 - HOSPITAL GENERAL CD. VALLES	69,356,645.62	198,454,863.21	267,811,508.83	64,906,629.92	56,101,046.86	202,904,878.91
361 - PIMIENTA	-	-	-	-	-	-
752 - HOSPITAL GENERAL DE MATEHUALA	26,645,780.35	81,188,716.38	107,834,496.73	31,053,532.17	27,150,938.57	76,780,964.56
945 - HOSPITAL GENERAL DE RIOVERDE	43,136,936.03	102,253,870.80	145,390,806.83	42,517,747.76	35,995,211.84	102,873,059.07
1032 - HOSPITAL COMUNITARIO SALINAS DE HIDALGO	4,212,267.12	1,826,717.99	6,038,985.11	924,255.62	126,740.49	5,114,729.49
1102 - HOSPITAL CENTRAL DR. IGNACIO MORONES PRI	194,500,000.00	6,131,805.11	200,631,805.11	44,383,526.00	44,383,526.00	156,248,279.11
1563 - CLINICA PSIQUIATRICA DR. EVERARDO NEUMAN	14,247,500.72	25,125,964.09	39,373,464.81	15,127,479.34	13,863,702.04	24,245,985.47
1703 - HOSPITAL COMUNITARIO TAMAZUNCHALE	8,195,202.72	5,148,844.66	13,344,047.38	1,924,415.32	299,002.87	11,419,632.06
2485 - XILITLA	-	-	-	-	-	-
2654 - HOSPITAL COMUNITARIO VILLA DE ARISTA	2,591,650.09	989,618.22	3,581,268.31	342,029.14	57,285.30	3,239,239.17
2770 - HOSPITAL COMUNITARIO EBANO	8,998,139.12	4,511,398.53	13,509,537.65	1,821,978.06	183,964.94	11,687,559.59
3791 - JURISDICCION SANITARIA NO. VII TANCANH	33,840,435.07	84,434,238.85	118,274,673.92	35,722,313.76	33,265,465.50	82,552,360.16
3824 - OFICINAS ESTATALES ADMINISTRATIVAS.	2,238,466,305.36	101,901,330.81	2,208,439,529.88	202,182,399.60	202,054,305.24	2,006,257,130.28
3884 - CENTRO ESTATAL DE TRASFUSIÓN SANGUÍNEA	15,111,635.90	14,013,846.14	1,097,789.76	-	-	1,097,789.76
3920 - JURISDICCION SANITARIA NO. V CD. VALLES	54,614,121.14	116,677,339.08	171,291,460.22	45,347,490.46	42,720,214.10	125,943,969.76
3935 - JURISDICCION SANITARIA NO. VI TMZ	42,761,394.65	123,959,861.68	166,721,256.33	49,408,258.17	46,160,472.47	117,312,998.16
3944 - OFICINA DE RIESGOS SANITARIOS C. SALUD	3,703,290.92	3,263,144.21	6,966,435.13	9,586.00	9,586.00	6,956,849.13
16882 - LABORATORIO ESTATAL DE SALUD PÚBLICA.	22,795,483.96	13,539,027.41	36,334,511.37	7,982,332.42	7,982,332.42	28,352,178.95
16911 - CENTRO ESTATAL DE ZONOSIS.	13,206,708.02	1,164,223.13	12,042,484.89	-	-	12,042,484.89
16923 - JURISDICCION SANITARIA NO. DE I SAN LUIS	51,922,574.52	144,302,315.15	196,224,889.67	59,968,833.83	55,147,368.49	136,256,055.84
16940 - JURISDICCION SANITARIA NO. II MATEHUALA	28,132,753.92	37,906,802.84	66,039,556.76	16,003,127.31	14,890,631.92	50,036,429.45
16964 - JURISDICCION SANITARIA NO. III SOLEDAD D	38,101,857.89	80,798,803.70	118,900,661.59	35,103,368.88	32,441,927.05	83,797,292.71
16981 - JURISDICCION SANITARIA NO. IV RIOVERDE.	35,340,746.11	86,837,562.19	122,178,308.30	34,494,291.35	32,205,472.26	87,684,016.95
17005 - JURISDICCION SANITARIA NO. V CIUDAD VALL	-	165,479.80	165,479.80	-	-	165,479.80
17022 - JURISDICCION SANITARIA NO. VI TAMAZUNCHA	-	2,663.61	2,663.61	-	-	2,663.61
17091 - CENTRO ESTATAL DE TRANSPLANTES	4,400,000.00	-	4,400,000.00	183,332.67	1,099,999.32	4,216,667.33

*[Handwritten signature]*

*[Handwritten signature]*

*[Handwritten signature]*

Concepto (c)	Egresos					SubEjercicio (e)
	Aprobado (d)	Ampliaciones / Reducciones	Modificado	Devengado	Pagado	
<b>Gasto No Etiquetado</b>	-	275,306,729.81	275,306,729.81	7,930,589.81	3,678,072.13	267,376,140.00
<b>Gobierno</b>	-	-	-	-	-	-
LEGISLACIÓN	-	-	-	-	-	-
JUSTICIA	-	-	-	-	-	-
COORDINACIÓN DE LA POLÍTICA DE GOBIERNO	-	-	-	-	-	-
RELACIONES EXTERIORES	-	-	-	-	-	-
ASUNTOS FINANCIEROS Y HACENDARIOS	-	-	-	-	-	-
DEFENSA	-	-	-	-	-	-
ASUNTOS DE ORDEN PÚBLICO Y DE SEGURIDAD	-	-	-	-	-	-
INVESTIGACIÓN FUNDAMENTAL (BASICA)	-	-	-	-	-	-
OTROS SERVICIOS GENERALES	-	-	-	-	-	-
<b>Desarrollo Social</b>	-	275,306,729.81	275,306,729.81	7,930,589.81	3,678,072.13	267,376,140.00
PROTECCIÓN AMBIENTAL	-	-	-	-	-	-
VIVIENDA Y SERVICIOS A LA COMUNIDAD	-	-	-	-	-	-
SALUD	-	275,306,729.81	275,306,729.81	7,930,589.81	3,678,072.13	267,376,140.00
RECREACIÓN, CULTURA Y OTRAS MANIFESTACIONES SOCIALES	-	-	-	-	-	-
EDUCACIÓN	-	-	-	-	-	-
PROTECCIÓN SOCIAL	-	-	-	-	-	-
OTROS ASUNTOS SOCIALES	-	-	-	-	-	-
<b>Desarrollo Económico</b>	-	-	-	-	-	-
ASUNTOS ECONÓMICOS, COMERCIALES Y LABORALES EN GENERAL	-	-	-	-	-	-
AGROPECUARIA, SILVICULTURA, PESCA Y CAZA	-	-	-	-	-	-
COMBUSTIBLES Y ENERGÍA	-	-	-	-	-	-
MINERÍA, MANUFACTURAS Y CONSTRUCCIÓN	-	-	-	-	-	-
TRANSPORTE	-	-	-	-	-	-
COMUNICACIONES	-	-	-	-	-	-
TURISMO	-	-	-	-	-	-
INVESTIGACIÓN Y DESARROLLO RELACIONADOS CON ASUNTOS ECON	-	-	-	-	-	-
OTRAS INDUSTRIAS Y OTROS ASUNTOS ECONÓMICOS	-	-	-	-	-	-
<b>Otras</b>	-	-	-	-	-	-
TRANSACCIONES DE LA DEUDA PÚBLICA / COSTO FINANCIERO DE LA D	-	-	-	-	-	-
TRANSFERENCIAS, PARTICIPACIONES Y APORTACIONES ENTRE DIFERE	-	-	-	-	-	-
SANEAMIENTO DEL SISTEMA FINANCIERO	-	-	-	-	-	-
ADEUDOS DE EJERCICIOS FISCALES ANTERIORES	-	-	-	-	-	-
<b>Gasto Etiquetado</b>	3,081,894,915.65	1,218,554,499.67	4,300,449,415.32	774,995,711.65	713,062,282.55	3,525,453,703.67
<b>Gobierno</b>	-	-	-	-	-	-
LEGISLACIÓN	-	-	-	-	-	-
JUSTICIA	-	-	-	-	-	-
COORDINACIÓN DE LA POLÍTICA DE GOBIERNO	-	-	-	-	-	-
RELACIONES EXTERIORES	-	-	-	-	-	-
ASUNTOS FINANCIEROS Y HACENDARIOS	-	-	-	-	-	-
DEFENSA	-	-	-	-	-	-
ASUNTOS DE ORDEN PÚBLICO Y DE SEGURIDAD	-	-	-	-	-	-
INVESTIGACIÓN FUNDAMENTAL (BASICA)	-	-	-	-	-	-

*Handwritten mark*

*Handwritten mark*

*Handwritten signature*

*Handwritten signature*



Concepto (c)	Egresos					SubEjercicio (e)
	Aprobado (d)	Ampliaciones / Reducciones	Modificado	Devengado	Pagado	
OTROS SERVICIOS GENERALES	-	-	-	-	-	-
<b>Desarrollo Social</b>	<b>3,081,894,915.65</b>	<b>1,218,554,499.67</b>	<b>4,300,449,415.32</b>	<b>774,995,711.65</b>	<b>713,062,282.55</b>	<b>3,525,453,703.67</b>
PROTECCIÓN AMBIENTAL	-	-	-	-	-	-
VIVIENDA Y SERVICIOS A LA COMUNIDAD	-	-	-	-	-	-
SALUD	3,081,894,915.65	1,218,554,499.67	4,300,449,415.32	774,995,711.65	713,062,282.55	3,525,453,703.67
RECREACIÓN, CULTURA Y OTRAS MANIFESTACIONES SOCIALES	-	-	-	-	-	-
EDUCACIÓN	-	-	-	-	-	-
PROTECCIÓN SOCIAL	-	-	-	-	-	-
OTROS ASUNTOS SOCIALES	-	-	-	-	-	-
<b>Desarrollo Económico</b>	-	-	-	-	-	-
ASUNTOS ECONÓMICOS, COMERCIALES Y LABORALES EN GENERAL	-	-	-	-	-	-
AGROPECUARIA, SILVICULTURA, PESCA Y CAZA	-	-	-	-	-	-
COMBUSTIBLES Y ENERGÍA	-	-	-	-	-	-
MINERÍA, MANUFACTURAS Y CONSTRUCCIÓN	-	-	-	-	-	-
TRANSPORTE	-	-	-	-	-	-
COMUNICACIONES	-	-	-	-	-	-
TURISMO	-	-	-	-	-	-
INVESTIGACIÓN Y DESARROLLO RELACIONADOS CON ASUNTOS ECONÓMICOS	-	-	-	-	-	-
OTRAS INDUSTRIAS Y OTROS ASUNTOS ECONÓMICOS	-	-	-	-	-	-
<b>Otras</b>	-	-	-	-	-	-
TRANSACCIONES DE LA DEUDA PÚBLICA / COSTO FINANCIERO DE LA DEUDA PÚBLICA	-	-	-	-	-	-
TRANSFERENCIAS, PARTICIPACIONES Y APORTACIONES ENTRE DIFERENTES NIVELES DE GOBIERNO	-	-	-	-	-	-
SANEAMIENTO DEL SISTEMA FINANCIERO	-	-	-	-	-	-
ADEUDOS DE EJERCICIOS FISCALES ANTERIORES	-	-	-	-	-	-
<b>Total de Egresos</b>	<b>3,081,894,915.65</b>	<b>1,493,861,229.48</b>	<b>4,575,756,145.13</b>	<b>782,926,301.46</b>	<b>716,740,354.68</b>	<b>3,792,829,843.67</b>

LAG. EMILIO LIÑAN GONZÁLEZ  
JEFE DEL DEPTO. DE RECURSOS FINANCIEROS

C.P. MA. DE LOS ANGELES RODRIGUEZ  
SÁNCHEZ  
JEFA DEL DEPTO DE CONTROL PRESUPUESTAL

L.A.E. PATRICIA GÓMEZ ESPARZA  
SUBDIRECTORA ADMINISTRATIVA

DR. LUIS DANIEL MERAZ ROSALES  
SUBDIRECTOR DE PROGRAMACIÓN Y  
PRESUPUESTO

DRA. MÓNICA LIHANA RANGEL MARTÍNEZ  
DIRECTORA GENERAL

C.P. ANTONIO ALBERTO HERNÁNDEZ  
HERNÁNDEZ  
DIRECTOR DE ADMINISTRACIÓN


DRA. MARÍA DE LOURDES SALDÍVAR OLAGUE  
DIRECTORA DE PLANEACIÓN, EVALUACIÓN Y  
PROYECTOS ESPECIALES




**SERVICIOS DE SALUD DE SAN LUIS POTOSÍ**  
**Estado Analítico del Ejercicio del Presupuesto de Egresos Detallado - LDF**  
**Clasificación de Servicios Personales por Categoría**  
**Del 1o. de Enero al 31 de Marzo de 2018**

CONCEPTO ( c )	Egresos					SubEjercicio ( e )
	Aprobado (d)	Ampliaciones / Reducciones	Modificado	Devengado	Pagado	
<b>I. Gasto No Etiquetado</b>	-	<b>58,697,526.71</b>	<b>58,697,526.71</b>	<b>11,218,276.12</b>	<b>11,218,276.12</b>	<b>47,479,250.59</b>
<b>A. Personal Administrativo y de Servicio Público</b>	-	-	-	-	-	-
<b>B. Magisterio</b>	-	-	-	-	-	-
<b>C. Servicios de Salud</b>	-	<b>58,697,526.71</b>	<b>58,697,526.71</b>	<b>11,218,276.12</b>	<b>11,218,276.12</b>	<b>47,479,250.59</b>
c1) Personal Administrativo	-	12,913,455.88	12,913,455.88	2,478,314.49	2,478,314.49	10,435,141.39
c2) Personal Médico, Paramédico y afín	-	45,784,070.83	45,784,070.83	8,739,961.63	8,739,961.63	37,044,109.20
<b>D. Seguridad Pública</b>	-	-	-	-	-	-
<b>E. Gastos asociados a la implementación de nuevas leyes federales o reformas a las mismas</b>	-	-	-	-	-	-
<b>F. Sentencias laborales definitivas</b>	-	-	-	-	-	-
<b>II. Gasto Etiquetado</b>	<b>1,995,719,099.94</b>	<b>98,562,162.80</b>	<b>2,094,281,262.74</b>	<b>532,153,265.74</b>	<b>532,153,265.74</b>	<b>1,562,127,997.00</b>
<b>A. Personal Administrativo y de Servicio Público</b>	-	-	-	-	-	-
<b>B. Magisterio</b>	-	-	-	-	-	-
<b>C. Servicios de Salud</b>	<b>1,995,719,099.94</b>	<b>98,562,162.80</b>	<b>2,094,281,262.74</b>	<b>532,153,265.74</b>	<b>532,153,265.74</b>	<b>1,562,127,997.00</b>
c1) Personal Administrativo	299,357,864.99	14,784,324.42	314,142,189.41	80,352,309.37	80,352,309.37	233,789,880.04
c2) Personal Médico, Paramédico y afín	1,696,361,234.95	83,777,838.38	1,780,139,073.33	451,800,956.37	451,800,956.37	1,328,338,116.96
<b>D. Seguridad Pública</b>	-	-	-	-	-	-
<b>E. Gastos asociados a la implementación de nuevas leyes federales o reformas a las mismas</b>	-	-	-	-	-	-
<b>F. Sentencias laborales definitivas</b>	-	-	-	-	-	-
<b>III. Total del Gasto en Servicios Personales</b>	<b>1,995,719,099.94</b>	<b>157,259,689.51</b>	<b>2,152,978,789.45</b>	<b>543,371,541.86</b>	<b>543,371,541.86</b>	<b>1,609,607,247.59</b>


  
 ING. LUIS GUILLERMO DÍAZ HERNÁNDEZ  
 JEFE DEL DEPTO. DE SISTEMATIZACIÓN DEL PAGO


  
 LIC. JUAN MANUEL PONCE PALMA  
 SUBDIRECTOR DE RECURSOS HUMANOS

  
 C.P. ANTONIO ALBERTO HERNÁNDEZ HERNÁNDEZ  
 DIRECTOR DE ADMINISTRACIÓN

  
 C.P. MA. DE LOS ANGELES RODRIGUEZ SÁNCHEZ  
 JEFA DEL DEPTO. DE CONTROL PRESUPUESTAL

  
 DR. LUIS DANIEL MERAZ ROSALES  
 SUBDIRECTOR DE PROGRAMACIÓN Y  
 PRESUPUESTO

  
 DRA. MARÍA DE LOURDES SALDÍVAR OLAGUE  
 DIRECTORA DE PLANEACIÓN, EVALUACIÓN Y  
 PROYECTOS ESPECIALES

  
 DRA. MÓNICA LILIANA RANGEL MARTÍNEZ  
 DIRECTORA GENERAL

	Pensiones y jubilaciones	Salud	Riesgos de trabajo	Invalidez y vida	Otras prestaciones sociales
<b>Tipo de Sistema</b> Prestación laboral o Fondo general para trabajadores del estado o municipio Beneficio definido, Contribución definida o Mixto					
<b>Población afiliada</b> Activos Edad máxima Edad mínima Edad promedio Pensionados y Jubilados Edad máxima Edad mínima Edad promedio Beneficiarios Promedio de años de servicio (trabajadores activos) Aportación individual al plan de pensión como % del salario Aportación del ente público al plan de pensión como % del salario Crecimiento esperado de los pensionados y jubilados (como %) Crecimiento esperado de los activos (como %) Edad de Jubilación o Pensión Esperanza de vida <b>Ingresos del Fondo</b> Ingresos Anuales al Fondo de Pensiones <b>Nómina anual</b> Activos Pensionados y Jubilados Beneficiarios de Pensionados y Jubilados <b>Monto mensual por pensión</b> Máximo Mínimo Promedio <b>Monto de la reserva</b> <b>Valor presente de las obligaciones</b> Pensiones y Jubilaciones en curso de pago Generación actual Generaciones futuras <b>Valor presente de las contribuciones asociadas a los sueldos futuros de cotización X%</b> Generación actual Generaciones futuras					


NO APLICA



SERVICIOS DE SALUD DE SAN LUIS POTOSÍ  
INFORME SOBRE ESTUDIOS ACTUARIALES - LDF  
DEL 01 DE MARZO AL 31 DE MARZO DEL 2018

	Pensiones y jubilaciones	Salud	Riesgos de trabajo	Invalidez y vida	Otras prestaciones sociales
<b>Valor presente de aportaciones futuras</b>					
Generación actual					
Generaciones futuras					
Otros Ingresos					
<b>Déficit/superávit actuarial</b>					
Generación actual					
Generaciones futuras					
<b>Periodo de suficiencia</b>					
Año de descapitalización					
Tasa de rendimiento					
<b>Estudio actuarial</b>					
Año de elaboración del estudio actuarial					
Empresa que elaboró el estudio actuarial					

  
LAG. EMILIO LINAN GONZÁLEZ  
JEFE DEL DEPTO. DE RECURSOS FINANCIEROS

  
C.P. MA. DE LOS ANGELES RODRIGUEZ SÁNCHEZ  
JEFA DEL DEPTO DE CONTROL PRESUPUESTAL

  
L.A.E. PATRICIA GÓMEZ ESPARZA  
SUBDIRECTORA ADMINISTRATIVA

  
DR. LUIS DANIEL MORA ROSALES  
SUBDIRECTOR DE PROGRAMACIÓN Y PRESUPUESTO

  
DRA. MÓNICA LILIANA RANGEL MARTÍNEZ  
DIRECTORA GENERAL


  
C.P. ANTONIO ALBERTO HERNÁNDEZ HERNÁNDEZ  
DIRECTOR DE ADMINISTRACIÓN

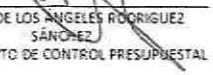
  
DRA. MARÍA DE LOURDES SALDÍVAR OLAGUE  
DIRECTORA DE PLANEACIÓN, EVALUACIÓN Y PROYECTOS ESPECIALES

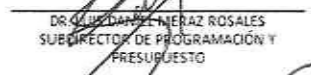
Concepto	Egresos					Subejercicio
	Aprobado	Ampliaciones/ (Reducciones)	Modificado	Devengado	Pagado	
	1	2	3 = (1 + 2)	4	5	6 = (3 - 4)
<b>Programas</b>	<b>3,081,894,916</b>	<b>1,562,739,330</b>	<b>4,644,634,246</b>	<b>782,926,301</b>	<b>716,740,355</b>	<b>3,861,707,945</b>
Subsidios Sector Social y Privado o Entidades Federativas y Municipios	0	0	0	0	0	0
Sujetos a Reglas de Operación			0			0
Otros Subsidios			0			0
<b>Desempeño de las Funciones</b>	<b>3,081,894,916</b>	<b>1,562,739,330</b>	<b>4,644,634,246</b>	<b>782,926,301</b>	<b>716,740,355</b>	<b>3,861,707,945</b>
Prestación de Servicios Públicos	3,081,894,916	1,562,739,330	4,644,634,246	782,926,301	716,740,355	3,861,707,945
Provisión de Bienes Públicos			0			0
Planeación, seguimiento y evaluación de políticas públicas			0			0
Promoción y fomento			0			0
Regulación y supervisión			0			0
Funciones de las Fuerzas Armadas (Únicamente Gobierno Federal)			0			0
Específicos			0			0
Proyectos de inversión			0			0
<b>Administrativos y de Apoyo</b>	<b>0</b>	<b>0</b>	<b>0</b>	<b>0</b>	<b>0</b>	<b>0</b>
Apoyo al proceso presupuestario y para mejorar la eficiencia institucional			0			0
Apoyo a la función pública y al mejoramiento de la gestión			0			0
Operaciones ajenas			0			0
<b>Compromisos</b>	<b>0</b>	<b>0</b>	<b>0</b>	<b>0</b>	<b>0</b>	<b>0</b>
Obligaciones de cumplimiento de resolución jurisdiccional			0			0
Desastres Naturales			0			0
<b>Obligaciones</b>	<b>0</b>	<b>0</b>	<b>0</b>	<b>0</b>	<b>0</b>	<b>0</b>
Pensiones y jubilaciones			0			0
Aportaciones a la seguridad social			0			0
Aportaciones a fondos de estabilización			0			0
Aportaciones a fondos de inversión y reestructura de pensiones			0			0
Programas de Gasto Federalizado (Gobierno Federal)	0	0	0	0	0	0
Gasto Federalizado			0			0
Participaciones a entidades federativas y municipios			0			0
Uso financiero, ayuda o apoyos a deudores y ancladores de la banca			0			0
Adeudos de ejercicios fiscales anteriores			0			0
<b>Total del Gasto</b>	<b>3,081,894,916</b>	<b>1,562,739,330</b>	<b>4,644,634,246</b>	<b>782,926,301</b>	<b>716,740,355</b>	<b>3,861,707,945</b>

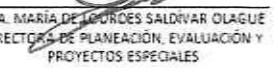
  
LAG EMILIO LINÁN GONZÁLEZ  
JEFE DEL DEPTO. DE RECURSOS FINANCIEROS


  
L.A.E. PATRICIA GÓMEZ ESPARZA  
SUBDIRECTORA ADMINISTRATIVA

  
C.P. ANTONIO ALBERTO HERNÁNDEZ HERNÁNDEZ  
DIRECTOR DE ADMINISTRACIÓN

  
C.P. MA. DE LOS ANGELES RODRIGUEZ SÁNCHEZ  
JEFA DEL DEPTO. DE CONTROL PRESUPUESTAL

  
DR. GUADALUPE HERNÁNDEZ ROSALES  
SUBDIRECTORA DE PROGRAMACIÓN Y PRESUPUESTO

  
DRA. MARÍA DE LA PUERRES SALDIVAR OLAGUE  
DIRECTORA DE PLANEACIÓN, EVALUACIÓN Y PROYECTOS ESPECIALES

  
DRA. MONICA LILIANA RANGEL MARTINEZ  
DIRECTORA GENERAL