


SERVICIOS DE SALUD DE SAN LUIS POTOSÍ
REPORTE ANALÍTICO DEL ACTIVO
(en pesos)


DEL 1 DE ENERO DEL 2018 AL 31 DE MARZO DEL 2018

Concepto	Saldo Inicial	Cargos del período	Abonos del período	Saldo final	Variación del período
Activo					
Activo Circulante					
Efectivo Y Equivalentes	225,798,539.32	2,287,773,087.42	2,370,265,962.74	143,305,664.00	-82,492,875.32
Derechos A Recibir Efectivo O Equivalent	198,751,106.36	1,321,321,813.43	1,205,304,358.55	314,768,561.24	116,017,454.88
Derechos A Recibir Bienes O Servicios	51,285,107.10	3,060,573.83	6,509,954.77	47,835,726.16	-3,449,380.94
Inventarios	455,720.53	104,737,485.54	75,156,315.61	30,036,890.46	29,581,169.93
Almacén	334,730,326.29	180,885,326.21	166,726,222.01	348,889,430.49	14,159,104.20
Estimación por Pérdidas o Deterioro de A	0.00	0.00	0.00	0.00	0.00
Otros Activos Circulantes	0.00	0.00	0.00	0.00	0.00
Activo No Circulante					
Inversiones Financieras A Largo Plazo	0.00	0.00	0.00	0.00	0.00
Derechos A Recibir Efectivo O Equiv A Lp	0.00	0.00	0.00	0.00	0.00
Bienes Inm Infraestructura Y Construcci	2,491,353,672.33	9,281,184.93	1,310,273.52	2,499,324,583.74	7,970,911.41
Bienes Muebles	1,758,215,401.26	169,806.64	19,917.20	1,758,365,290.70	148,889.44
Activos Intangibles	955,195.49	0.00	0.00	955,195.49	0.00
Depreciación Acumulada	-1,465,909,551.05	96,668,517.88	217,818,691.58	-1,587,059,724.75	-121,150,173.70
Activos Diferidos	0.00	0.00	0.00	0.00	0.00
Estimación por Pérdidas o Deterioro de A	0.00	0.00	0.00	0.00	0.00
Otros Activos No Circulantes	0.00	0.00	0.00	0.00	0.00


Bajo protesta de decir verdad declaramos que los Estados Financieros y sus Notas, son razonablemente correctos y son responsabilidad de los Servicios de Salud de San Luis Potosí.



C.P. NORA HILDA SALAS BASURTO
JEFA DEL DEPTO. DE CONTABILIDAD



L.A.E. PATRICIA GÓMEZ ESPARZA
SUBDIRECTORA ADMINISTRATIVA



C.P. ANTONIO ALBERTO HERNÁNDEZ HERNÁNDEZ
DIRECTOR DE ADMINISTRACIÓN



DRA. MÓNICA LILIANA RÁNGEL MARTÍNEZ
DIRECTORA GENERAL