


SERVICIOS DE SALUD DE SAN LUIS POTOSÍ
ESTADO DE ACTIVIDADES
(en pesos)


Del 1 de Enero Al 31 de Marzo de 2018


	2018	2017
Ingresos y Otros Beneficios		
Ingresos Por Gestion		
Impuestos	0.00	0.00
Cuotas Y Aportaciones De Seguridad Socia	0.00	0.00
Contribuciones De Mejoras	0.00	0.00
Derechos	0.00	0.00
Productos De Tipo Corriente	0.00	0.00
Aprovechamientos De Tipo Corriente	10,388,903.51	764,039.06
Ingresos Por Venta De Bienes Y Servicios	154,688,495.74	17,319,822.67
Ingresos No Comprendidos En Las Fraccion	0.00	0.00
Participaciones Aportac Transf Asigna		
Participaciones Y Aportaciones	517,127,290.12	153,499,821.85
Transferencias Asignaciones Subsidios Y	80,589,979.25	512,474,680.91
Otros Ingresos Y Beneficios		
Ingresos Financieros	1,282,645.33	2,530,066.64
Incremento Por Variacion De Inventarios	0.00	0.00
Disminucion Del Exceso De Estimaciones X	0.00	0.00
Disminucion Del Exceso En Provisiones	0.00	0.00
Otros Ingresos Y Beneficios Varios	1,122,922.11	2,112,368.28
Total de Ingresos	765,200,236.06	688,700,799.41
Gastos Y Otras Pérdidas		
Gastos De Funcionamiento Gasto Corriente		
Servicios Personales	569,724,291.32	516,812,320.03
Materiales Y Suministros	55,271,471.26	118,121,576.07
Servicios Generales	43,821,103.17	66,649,010.70
Transf Asignaciones Subsidios Y Otras		
Transf Internas Y Asignaciones Al Sector	0.00	0.00
Transferencias Al Resto Del Sector Publ	0.00	0.00
Subsidios Y Subvenciones	6,744,956.67	7,524,407.49
Ayudas Sociales	10,849,895.35	132,181.55
Pensiones Y Jubilaciones	0.00	0.00
Transf A Fideicomisos Mandato Y Contrato	0.00	0.00
Transf A La Seguridad Social	0.00	0.00
Donativos	0.00	0.00
Transferencias Al Exterior	0.00	0.00
Participaciones Y Aportaciones		
Participaciones	0.00	0.00
Aportaciones	0.00	0.00
Convenios	0.00	0.00
Intereses Comisiones Y Ot Gastos De La D		
Intereses De La Deuda Publica	0.00	0.00
Comisiones De La Deuda Publica	0.00	0.00
Gastos De La Deuda Publica	0.00	0.00
Costo Por Coberturas	0.00	0.00
Apoyos Financieros	0.00	0.00
Otros Gastos Y Perdidas Extraordinarias		
Estimaciones Depreciac Deterioros Obsole	7,889,562.86	32,667,621.03
Provisiones	0.00	0.00
Disminucion De Inventarios	0.00	0.00
Aumento Por Insuf De Estimaciones X Perd	0.00	0.00
Aumento Por Insuf De Provisiones	0.00	0.00
Otros Gastos	-0.52	0.00
Inversion Publica		
Inversion Publica No Capitalizable	0.00	0.00
Inversiones Financieras y Otras Prestaci		
Inversiones p el fomento de Actividades	0.00	0.00
Provisiones p Contingencias y Ot Erogaci	0.00	0.00
Total de Egresos y Otras Pérdidas	694,301,280.11	741,907,116.87
Ahorro / Desahorro Neto del Ejercicio	70,898,955.95	-53,206,317.46

Bajo protesta de decir verdad declaramos que los Estados Financieros y sus Notas, son razonablemente correctos y son responsabilidad de los Servicios de Salud de San Luis Potosí.


C. P. NORA HILDA SALAS BASURTO
JEFA DEL DEPTO DE CONTABILIDAD

LAE. PATRICIA GOMEZ ESPARZA
SUBDIRECTORA ADMINISTRATIVA


C. P. ANTONIO ALBERTO HERNÁNDEZ HERNÁNDEZ
DIRECTOR DE ADMINISTRACIÓN


DRA. MONICA LILLIANA RANGEL MARTINEZ
DIRECTORA GENERAL