




SERVICIOS DE SALUD DE SAN LUIS POTOSÍ
ESTADO ANALÍTICO DE INGRESOS
 (en pesos)
DEL 1o. DE ENERO AL 28 DE FEBRERO DEL 2018


Rubro de Ingresos	Estimado	Ampliaciones y Reducciones	Ingreso Modificado	Devengado	Recaudado	Diferencia
Impuestos	0	0	0	0	0	0
Cuotas y Aportaciones de Seguridad Social	0	0	0	0	0	0
Contribuciones de Mejoras	0	0	0	0	0	0
Derechos	0	0	0	0	0	0
Productos	0	0	0	0	0	0
Corriente	0	0	0	0	0	0
Capital	0	0	0	0	0	0
Aprovechamientos	0	0	0	0	0	0
Corriente	0	0	0	0	0	0
Capital	0	0	0	0	0	0
Ingresos por Ventas de Bienes y Servicios	980,000,000.00	247,126,588.86	1,227,126,588.86	63,910,705.70	63,910,705.70	-916,089,294.30
Participaciones y Aportaciones	87,746,256.00	729,029,279.86	816,775,535.86	56,796,712.10	56,796,712.10	-30,949,543.90
Transferencias, Asignaciones, Subsidios y Otras Ayudas	2,101,337,948.00	326,907,418.89	2,428,245,366.89	379,762,867.17	379,762,867.17	-1,721,575,080.83
Ingresos Derivados de Financiamientos	0	0	0	0	0	0
Total	3,169,084,204.00	1,303,063,287.61	4,472,147,491.61	500,470,284.97	500,470,284.97	-2,668,613,919.03



 LAG. EMILIO LINÁN GONZÁLEZ
 JEFE DEL DEPTO. DE RECURSOS FINANCIEROS



 C.P. MA. DE LOS ÁNGELES RODRIGUEZ
 SÁNCHEZ
 JEFA DEL DEPTO DE CONTROL PRESUPUESTAL


 L.A.E. PATRICIA GÓMEZ ESPARZA
 SUBDIRECTORA ADMINISTRATIVA


 DR. LUIS DANIEL MÉRÁZ ROSALES
 SUBDIRECTOR DE PROGRAMACIÓN Y
 PRESUPUESTO


 DRA. MÓNICA LILIANA RANGEL MARTÍNEZ
 DIRECTORA GENERAL


 C.P. ANTONIO ALBERTO HERNÁNDEZ
 HERNÁNDEZ
 DIRECTOR DE ADMINISTRACIÓN



 DRA. MARÍA DE LOURDES SALDÍVAR OLAGUE
 DIRECTORA DE PLANEACIÓN, EVALUACIÓN Y
 PROYECTOS ESPECIALES




SERVICIOS DE SALUD

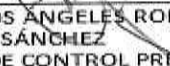
SERVICIOS DE SALUD DE SAN LUIS POTOSÍ
ESTADO ANALÍTICO DE INGRESOS
(en pesos)
DEL 1o. DE ENERO AL 28 DE FEBRERO DEL 2018


Estado Analítico de Ingresos Por Fuente de Financiamiento		Estimado	Ampliaciones y Reducciones	Ingreso Modificado	Devengado	Recaudado	Diferencia
Ingresos del Gobierno		2,189,084,204.00	1,055,936,698.75	3,245,020,902.75	436,559,579.27	436,559,579.27	-1,752,524,624.73
	Impuestos	0	0	0	0	0	0
	Contribuciones de Mejoras	0	0	0	0	0	0
	Derechos	0	0	0	0	0	0
	Productos	0	0	0	0	0	0
	Corriente	0	0	0	0	0	0
	Capital	0	0	0	0	0	0
	Aprovechamientos	0	0	0	0	0	0
	Corriente	0	0	0	0	0	0
	Capital	0	0	0	0	0	0
	Participaciones y Aportaciones	87,746,256.00	729,029,279.86	816,775,535.86	56,796,712.10	56,796,712.10	-30,949,543.90
	Transferencias, Asignaciones, Subsidios y Otras Ayudas	2,101,337,948.00	326,907,418.89	2,428,245,366.89	379,762,867.17	379,762,867.17	-1,721,575,080.83
Ingresos de Organismos y Empresas		980,000,000.00	247,126,588.86	1,227,126,588.86	63,910,705.70	63,910,705.70	-916,089,294.30
	Cuotas y Aportaciones de Seguridad Social	0	0	0	0	0	0
	Ingresos por Ventas de Bienes y Servicios	980,000,000.00	247,126,588.86	1,227,126,588.86	63,910,705.70	63,910,705.70	-916,089,294.30
	Transferencias, Asignaciones, Subsidios y Otras Ayudas	0	0	0	0	0	0
Ingresos Derivados de Financiamiento		0	0	0	0	0	0
	Ingresos Derivados de Financiamientos	0	0	0	0	0	0
Total		3,169,084,204.00	1,303,063,287.61	4,472,147,491.61	500,470,284.97	500,470,284.97	-2,668,613,919.03



LAG. EMILIO LIÑAN GONZALEZ
JEFE DEL DEPTO. DE RECURSOS FINANCIEROS



L.A.E. PATRICIA GÓMEZ ESPARZA
SUBDIRECTORA ADMINISTRATIVA


C.P. ANTONIO ALBERTO HERNÁNDEZ
HERNÁNDEZ
DIRECTOR DE ADMINISTRACIÓN


C.P. MA. DE LOS ANGELES RODRIGUEZ
SÁNCHEZ
JEFA DEL DEPTO DE CONTROL PRESUPUESTAL


DR. LUIS DANIEL MERAZ ROSALES
SUBDIRECTOR DE PROGRAMACIÓN Y
PRESUPUESTO


DRA. MARÍA DE LOURDES SALDÍVAR OLAGUE
DIRECTORA DE PLANEACIÓN, EVALUACIÓN Y
PROYECTOS ESPECIALES


DRA. MÓNICA LILIANA RANGEL MARTÍNEZ
DIRECTORA GENERAL

SERVICIOS DE SALUD DE SAN LUIS POTOSÍ
Estado Analítico del Ejercicio del Presupuesto de Egresos
Clasificación Administrativa
Del 1o. de Enero Al 28 de Febrero de 2018

Concepto (c) -	Egresos					SubEjercicio (e)
	Aprobado (d)	Ampliaciones / Reducciones	Modificado	Devengado	Pagado	
Gasto No Etiquetado	-	276,011,926.83	276,011,926.83	3,399,779.73	3,399,779.73	272,612,147.10
11 - AHUALULCO	-	-	-	-	-	-
64 - HOSPITAL COMUNITARIO AQUISMON	-	304,868.10	304,868.10	-	-	304,868.10
262 - HOSPITAL COMUNITARIO CIUDAD DEL MAIZ	-	38,895.71	38,895.71	-	-	38,895.71
356 - HOSPITAL GENERAL CD. VALLES	-	3,213,733.74	3,213,733.74	8,590.21	8,590.21	3,205,143.53
361 - PIMIENTA	-	-	-	-	-	-
752 - HOSPITAL GENERAL DE MATEHUALA	-	2,407,656.87	2,407,656.87	1,246.97	1,246.97	2,406,409.90
945 - HOSPITAL GENERAL DE RIOVERDE	-	4,859,302.94	4,859,302.94	-	-	4,859,302.94
1032 - HOSPITAL COMUNITARIO SALINAS DE HIDALGO	-	288,961.44	288,961.44	-	-	288,961.44
1102 - HOSPITAL CENTRAL DR. IGNACIO MORONES PRIETO	-	-	-	-	-	-
1563 - CLINICA PSIQUIATRICA DR. EVERARDO NEUMANN	-	657,356.40	657,356.40	-	-	657,356.40
1703 - HOSPITAL COMUNITARIO TAMAZUNCHALE	-	193,261.14	193,261.14	-	-	193,261.14
2485 - XILITLA	-	-	-	-	-	-
2654 - HOSPITAL COMUNITARIO VILLA DE ARISTA	-	122,620.98	122,620.98	-	-	122,620.98
2770 - HOSPITAL COMUNITARIO EBANO	-	245,944.70	245,944.70	-	-	245,944.70
3791 - JURISDICCION SANITARIA NO. VII TANCANHUITZ	-	836,294.70	836,294.70	-	-	836,294.70
3824 - OFICINAS ESTATALES ADMINISTRATIVAS.	-	231,810,930.17	231,810,930.17	3,370,287.76	3,370,287.76	228,440,642.41
3884 - CENTRO ESTATAL DE TRASFUSIÓN SANGUÍNEA	-	-	-	-	-	-
3920 - JURISDICCION SANITARIA NO. V CD. VALLES	-	1,317,135.98	1,317,135.98	3,776.56	3,776.56	1,313,359.42
3935 - JURISDICCION SANITARIA NO. VI TMZ	-	1,151,862.89	1,151,862.89	-	-	1,151,862.89
3944 - OFICINA DE RIESGOS SANITARIOS C. SALUD	-	1,062,121.31	1,062,121.31	-	-	1,062,121.31
16882 - LABORATORIO ÉSTATAL DE SALUD PÚBLICA.	-	2,410,691.38	2,410,691.38	-	-	2,410,691.38
16911 - CENTRO ESTATAL DE ZONOSIS.	-	-	-	-	-	-
16923 - JURISDICCION SANITARIA NO. DE I SAN LUIS	-	1,296,145.53	1,296,145.53	-	-	1,296,145.53
16940 - JURISDICCION SANITARIA NO. II MATEHUALA	-	990,963.25	990,963.25	-	-	990,963.25
16964 - JURISDICCION SANITARIA NO. III SOLEDAD DE GRACIANO SANC	-	2,453,995.94	2,453,995.94	2,791.69	2,791.69	2,451,204.25
16981 - JURISDICCION SANITARIA NO. IV RIOVERDE.	-	2,096,916.94	2,096,916.94	4,780.68	4,780.68	2,092,136.26
17005 - JURISDICCION SANITARIA NO. V CIUDAD VALLES	-	-	-	-	-	-
17022 - JURISDICCION SANITARIA NO. VI TAMAZUNCHALE	-	-	-	-	-	-
17091 - CENTRO ESTATAL DE TRANSPLANTES	-	-	-	-	-	-
17103 - CAPASITS SAN LUIS POTOSI	-	-	-	-	-	-
17115 - CAPASITS VALLES	-	-	-	-	-	-
17120 - UNIDAD DE CIRUGIA AMBULATORIA VALLES	-	623,909.17	623,909.17	-	-	623,909.17
17132 - HOSPITAL COMUNITARIO DE TAMUIN	-	87,698.43	87,698.43	-	-	87,698.43
17144 - HOSPITAL COMUNITARIO DE XILITLA	-	49,006.63	49,006.63	-	-	49,006.63
17202 - CISAME SAN LUIS POTOSI	-	-	-	-	-	-
17214 - CAPA SAN LUIS POTOSI	-	-	-	-	-	-
17226 - SORID SAN LUIS POTOSI	-	-	-	-	-	-
17231 - CISAME VALLES	-	-	-	-	-	-
17243 - CAPA VALLES	-	-	-	-	-	-
17255 - CAPA SOLEDAD DE GRACIANO	-	-	-	-	-	-
17260 - CAPA MATEHUALA	-	-	-	-	-	-
17272 - CAPA RIOVERDE	-	-	-	-	-	-
17284 - CAPA TAMAZUNCHALE	-	-	-	-	-	-
17296 - CAPA SALINAS	-	-	-	-	-	-


Concepto (c)	Egresos					SubEjercicio (e)
	Aprobado (d)	Ampliaciones / Reducciones	Modificado	Devengado	Pagado	
17301 - HOSPITAL DEL NIÑO Y LA MUJER DR. ALBERTO LOPEZ H	-	13,045,531.84	13,045,531.84	8,305.86	8,305.86	13,037,225.98
17313 - HOSPITAL GENERAL DE SOLEDAD DE GRACIANO SANCHEZ	-	4,178,725.41	4,178,725.41	-	-	4,178,725.41
17383 - SORID POZOS	-	-	-	-	-	-
17395 - SORID SOLEDAD	-	-	-	-	-	-
17400 - SORID MATEHUALA	-	-	-	-	-	-
17412 - SORID SANTA MARIA DEL RIO	-	-	-	-	-	-
17424 - SORID RIOVERDE	-	-	-	-	-	-
17436 - SORID VALLES	-	-	-	-	-	-
17441 - SORID TAMAZUNCHALE	-	-	-	-	-	-
17482 - COMISIÓN ESTATAL DE ARBITRAJE MEDICO	-	-	-	-	-	-
17494 - PATRIMONIO DE LA BENEFICENCIA PÚBLICA	-	267,395.24	267,395.24	-	-	267,395.24
17523 - UNIDAD MEDICA ESPECIALIZADA PARA LA DETECCION DE CAN	-	-	-	-	-	-
999999 - SECRETARIA DE SALUD DE SAN LUIS POTOSI	-	-	-	-	-	-
Gasto Etiquetado	3,081,894,915.65	1,286,727,403.60	4,368,622,319.25	543,932,790.01	463,417,116.52	3,824,689,529.24
11 - AHUALULCO	-	-	-	-	-	-
64 - HOSPITAL COMUNITARIO AQUISMON	5,477,138.94	1,551,186.32	7,028,325.26	409,024.99	111,137.37	6,619,300.27
262 - HOSPITAL COMUNITARIO CIUDAD DEL MAIZ	-	1,619,673.60	1,619,673.60	-	-	1,619,673.60
356 - HOSPITAL GENERAL CD. VALLES	69,356,645.62	202,216,879.97	271,573,525.59	46,871,479.08	38,136,712.76	224,702,046.51
361 - PIMIENTA	-	-	-	-	-	-
752 - HOSPITAL GENERAL DE MATEHUALA	26,645,780.35	83,457,591.93	110,103,372.28	22,516,175.57	18,733,391.74	87,587,196.71
945 - HOSPITAL GENERAL DE RIOVERDE	43,136,936.03	105,818,380.59	148,955,316.62	30,910,098.65	24,698,165.03	118,045,217.97
1032 - HOSPITAL COMUNITARIO SALINAS DE HIDALGO	4,212,267.12	1,826,717.98	6,038,985.10	878,940.96	123,602.49	5,160,044.14
1102 - HOSPITAL CENTRAL DR. IGNACIO MORONES PRIETO	194,500,000.00	6,136,448.70	200,636,448.70	21,657,828.00	2,252,054.00	178,978,620.70
1563 - CLINICA PSIQUIATRICA DR. EVERARDO NEUMANN	14,247,500.72	32,251,760.89	46,499,261.61	9,300,250.59	8,039,550.84	37,199,011.02
1703 - HOSPITAL COMUNITARIO TAMAZUNCHALE	8,195,202.72	5,588,023.23	13,783,225.95	1,914,125.82	299,002.87	11,869,100.13
2485 - XILITLA	-	-	-	-	-	-
2654 - HOSPITAL COMUNITARIO VILLA DE ARISTA	2,591,650.09	989,618.22	3,581,268.31	335,462.88	57,285.30	3,245,805.43
2770 - HOSPITAL COMUNITARIO EBANO	8,998,139.12	4,187,687.30	13,185,826.42	1,789,330.44	183,964.94	11,396,495.98
3791 - JURISDICCION SANITARIA NO. VII TANCANHUITZ	33,840,435.07	86,913,396.01	120,753,831.08	25,551,156.35	23,181,690.35	95,202,674.73
3824 - OFICINAS ESTATALES ADMINISTRATIVAS.	2,238,466,305.36	81,804,372.01	2,156,661,933.35	140,055,758.82	139,946,917.90	2,016,606,174.53
3884 - CENTRO ESTATAL DE TRASFUSIÓN SANGUÍNEA	15,111,635.90	14,040,512.14	1,071,123.76	-	-	1,071,123.76
3920 - JURISDICCION SANITARIA NO. V CD. VALLES	54,614,121.14	121,973,901.34	176,588,022.48	31,932,999.22	29,342,660.58	144,655,023.26
3935 - JURISDICCION SANITARIA NO. VI TMZ	42,761,394.65	128,056,683.78	170,818,078.43	35,420,003.63	32,229,394.81	135,398,074.80
3944 - OFICINA DE RIESGOS SANITARIOS C. SALUD	3,703,290.92	3,263,144.21	6,966,435.13	9,432.00	9,432.00	6,957,003.13
16882 - LABORATORIO ESTATAL DE SALUD PÚBLICA.	22,795,483.96	14,045,722.41	36,841,206.37	5,491,122.82	5,491,122.82	31,350,083.55
16911 - CENTRO ESTATAL DE ZOOZOSIS.	13,206,708.02	1,164,223.13	12,042,484.89	-	-	12,042,484.89
16923 - JURISDICCION SANITARIA NO. DE I SAN LUIS	51,922,574.52	148,577,868.91	200,500,443.43	43,123,616.48	38,577,718.89	157,376,826.95
16940 - JURISDICCION SANITARIA NO. II MATEHUALA	28,132,753.92	39,292,366.11	67,425,120.03	11,346,036.74	10,306,066.41	56,079,083.29
16964 - JURISDICCION SANITARIA NO. III SOLEDAD DE GRACIANO SANC	38,101,857.89	85,268,636.39	123,370,494.28	24,831,193.48	22,347,427.85	98,539,300.80
16981 - JURISDICCION SANITARIA NO. IV RIOVERDE.	35,340,746.11	90,064,629.67	125,405,375.78	24,611,071.78	22,577,656.46	100,794,304.00
17005 - JURISDICCION SANITARIA NO. V CIUDAD VALLES	-	165,479.80	165,479.80	-	-	165,479.80
17022 - JURISDICCION SANITARIA NO. VI TAMAZUNCHALE	-	2,663.61	2,663.61	-	-	2,663.61
17091 - CENTRO ESTATAL DE TRANSPLANTES	4,400,000.00	-	4,400,000.00	733,333.32	733,333.32	3,666,666.68
17103 - CAPASITS SAN LUIS POTOSI	1,597,258.40	426,592.47	2,023,850.87	-	-	2,023,850.87
17115 - CAPASITS VALLES	1,006,523.23	150,542.34	1,157,065.57	-	-	1,157,065.57
17120 - UNIDAD DE CIRUGIA AMBULATORIA VALLES	4,028,470.78	9,285,812.00	13,314,282.78	2,758,008.11	1,929,548.45	10,556,274.67
17132 - HOSPITAL COMUNITARIO DE TAMUIN	-	1,609,524.05	1,609,524.05	-	-	1,609,524.05
17144 - HOSPITAL COMUNITARIO DE XILITLA	3,857,561.91	1,581,984.73	5,439,546.64	710,842.77	147,465.38	4,728,703.87


Handwritten signatures and initials on the right margin of the table.

SERVICIOS DE SALUD DE SAN LUIS POTOSÍ
Estado Analítico del Ejercicio del Presupuesto de Egresos
Clasificación Administrativa
Del 1o. de Enero Al 28 de Febrero de 2018


Concepto (c)	Egresos					SubEjercicio (e)
	Aprobado (d)	Ampliaciones / Reducciones	Modificado	Devengado	Pagado	
17202 - CISAME SAN LUIS POTOSI	573,498.00	- 48,698.77	524,799.23	-	-	524,799.23
17214 - CAPA SAN LUIS POTOSI	331,770.00	- 168,105.39	163,664.61	-	-	163,664.61
17226 - SORID SAN LUIS POTOSI	269,210.00	168,912.47	438,122.47	-	-	438,122.47
17231 - CISAME VALLES	573,498.00	130,249.05	703,747.05	-	-	703,747.05
17243 - CAPA VALLES	359,380.00	- 70,085.74	289,294.26	-	-	289,294.26
17255 - CAPA SOLEDAD DE GRACIANO	331,770.00	- 157,690.08	174,079.92	-	-	174,079.92
17260 - CAPA MATEHUALA	331,770.00	- 61,527.77	270,242.23	-	-	270,242.23
17272 - CAPA RIOVERDE	331,770.00	- 60,303.49	271,466.51	-	-	271,466.51
17284 - CAPA TAMAZUNCHALE	331,770.00	66,916.93	398,686.93	-	-	398,686.93
17296 - CAPA SALINAS	331,770.00	59,808.25	391,578.25	-	-	391,578.25
17301 - HOSPITAL DEL NIÑO Y LA MUJER DR. ALBERTO LOPEZ H	39,521,219.52	170,196,653.39	209,717,872.91	44,551,278.90	38,932,946.98	165,166,594.01
17313 - HOSPITAL GENERAL DE SOLEDAD DE GRACIANO SANCHEZ	63,592,737.10	29,039,374.97	92,632,112.07	16,220,804.61	5,025,452.98	76,411,307.46
17383 - SORID POZOS	269,210.00	181,811.18	451,021.18	-	-	451,021.18
17395 - SORID SOLEDAD	269,210.00	175,837.04	445,047.04	-	-	445,047.04
17400 - SORID MATEHUALA	269,210.00	309,432.65	578,642.65	-	-	578,642.65
17412 - SORID SANTA MARIA DEL RIO	280,810.00	431,266.77	712,076.77	-	-	712,076.77
17424 - SORID RIOVERDE	292,810.00	306,211.50	599,021.50	3,414.00	3,414.00	595,607.50
17436 - SORID VALLES	280,810.00	303,336.80	584,146.80	-	-	584,146.80
17441 - SORID TAMAZUNCHALE	276,810.00	306,330.51	583,140.51	-	-	583,140.51
17482 - COMISIÓN ESTATAL DE ARBITRAJE MEDICO	576,457.00	212,744.36	363,712.64	-	-	363,712.64
17494 - PATRIMONIO DE LA BENEFICENCIA PÚBLICA	1,501,152.00	5,559,057.75	7,060,209.75	-	-	7,060,209.75
17523 - UNIDAD MEDICA ESPECIALIZADA PARA LA DETECCION DE CAN	749,891.54	957,550.66	1,707,442.20	-	-	1,707,442.20
999999 - SECRETARIA DE SALUD DE SAN LUIS POTOSI	-	-	-	-	-	-
Total de Egresos	3,081,894,915.65	1,562,739,330.43	4,644,634,246.08	547,332,569.74	466,816,896.25	4,097,301,676.34


 LAG. EMILIO LINAN GONZALEZ
 JEFE DEL DEPTO. DE RECURSOS FINANCIEROS



 L.A.E. PATRICIA GOMEZ ESPARZA
 SUBDIRECTORA ADMINISTRATIVA


 C.P. ANTONIO ALBERTO HERNÁNDEZ
 HERNÁNDEZ
 DIRECTOR DE ADMINISTRACIÓN


 C.P. MA. DE LOS ANGELES RODRIGUEZ
 SANCHEZ
 JEFA DEL DEPTO DE CONTROL PRESUPUESTAL


 DR. LUIS DANIEL MERAZ ROSALES
 SUBDIRECTOR DE PROGRAMACIÓN Y
 PRESUPUESTO



 DRA. MARÍA DE LOURDES SALDÍVAR OLAGUE
 DIRECTORA DE PLANEACIÓN, EVALUACIÓN Y
 PROYECTOS ESPECIALES



 DRA. MÓNICA LILIANA RANGEL MARTÍNEZ
 DIRECTORA GENERAL


SERVICIOS DE SALUD DE SAN LUIS POTOSÍ
 Estado Analítico del Ejercicio del Presupuesto de Egresos
 Clasificación Administrativa
 Del 1o. de Enero Al 28 de Febrero de 2018

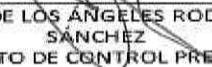
Concepto (c)	Egresos					SubEjercicio (e)
	Aprobado (d)	Ampliaciones / Reducciones	Modificado	Devengado	Pagado	
Poder Ejecutivo						
Poder Legislativo						
Poder Judicial						
Órganos Autónomos						
Total de Egresos						

NO APLICA


 LAG. EMILIO LIÑAN GONZÁLEZ
 JEFE DEL DEPTO. DE RECURSOS FINANCIEROS

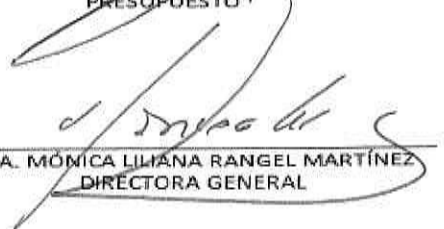

 L.A.E. PATRICIA GÓMEZ ESPARZA
 SUBDIRECTORA ADMINISTRATIVA


 C.P. ANTONIO ALBERTO HERNÁNDEZ
 HERNÁNDEZ
 DIRECTOR DE ADMINISTRACIÓN


 C.P. MA. DE LOS ANGELES RODRIGUEZ
 SANCHEZ
 JEFA DEL DEPTO DE CONTROL PRESUPUESTAL


 DR. LUIS DANIEL MERAZ ROSALES
 SUBDIRECTOR DE PROGRAMACIÓN Y
 PRESUPUESTO


 DRA. MARÍA DE LOURDES SÁLDIVAR OLAGUE
 DIRECTORA DE PLANEACIÓN, EVALUACIÓN Y
 PROYECTOS ESPECIALES



 DRA. MÓNICA LILIANA RANGEL MARTÍNEZ
 DIRECTORA GENERAL

SERVICIOS DE SALUD DE SAN LUIS POTOSÍ
Estado Analítico del Ejercicio del Presupuesto de Egresos
Clasificación Administrativa
Del 1o. de Enero Al 28 de Febrero de 2018


Concepto (c)	Egresos					SubEjercicio (e)	
	Aprobado (d)	Ampliaciones / Reducciones	Modificado	Devengado	Pagado		
Entidades Paraestatales y Fideicomisos No Empresariales y No Financieros							
Instituciones Públicas de la Seguridad Social							
Entidades Paraestatales Empresariales No Financieras con Participación Estatal Mayoritaria							
Fideicomisos Empresariales No Financieros con Participación Estatal Mayoritaria		NO APLICA					
Entidades Paraestatales Empresariales Financieras Monetarias con Participación Estatal Mayoritaria							
Entidades Paraestatales Empresariales Financieras No Monetarias con Participación Estatal Mayoritaria							
Fideicomisos Financieros Públicos con Participación Estatal Mayoritaria							
Total de Egresos							


LAG. EMILIO LIÑAN GONZÁLEZ
JEFE DEL DEPTO. DE RECURSOS FINANCIEROS



L.A.E. PATRICIA GÓMEZ ESPARZA
SUBDIRECTORA ADMINISTRATIVA


C.P. ANTONIO ALBERTO HERNÁNDEZ
HERNÁNDEZ
DIRECTOR DE ADMINISTRACIÓN


C.P. MA. DE LOS ÁNGELES RODRIGUEZ
SÁNCHEZ
JEFA DEL DEPTO DE CONTROL PRESUPUESTAL



DR. LUIS DANIEL MERAZ ROSALES
SUBDIRECTOR DE PROGRAMACIÓN Y
PRESUPUESTO



DRA. MARÍA DE LOURDES SALDIVAR OLAGUE
DIRECTORA DE PLANEACIÓN, EVALUACIÓN Y
PROYECTOS ESPECIALES



DRA. MÓNICA LILIANA RANGEL-MARTÍNEZ
DIRECTORA GENERAL


Servicios de Salud de San Luis Potosí
Estado Analítico del Ejercicio del Presupuesto de Egresos
Clasificación Económica (por Tipo de Gasto)
Del 1o al 28 de Febrero del 2018


Concepto	Egresos					Subejercicio
	Aprobado	Ampliaciones/ (Reducciones)	Modificado	Devengado	Pagado	
	1	2	3 = (1 + 2)	4	5	
Gasto corriente	3,081,894,915.65	1,562,739,330.43	4,644,634,246.08	547,332,569.74	466,816,896.25	4,097,301,676.34
Gasto de Capital						
Amortización de la Deuda y Disminución de Pasivos						
Pensiones y Jubilaciones						
Participaciones						
Total de Gasto	3,081,894,915.65	1,562,739,330.43	4,644,634,246.08	547,332,569.74	466,816,896.25	4,097,301,676.34



LAG. EMILIO LINÁN GONZÁLEZ
JEFE DEL DEPTO. DE RECURSOS FINANCIEROS


C.P. MA. DE LOS ANGELES RODRIGUEZ
SÁNCHEZ
JEFA DEL DEPTO DE CONTROL PRESUPUESTAL


L.A.E. PATRICIA GÓMEZ ESPARZA
SUBDIRECTORA ADMINISTRATIVA


DR. LUIS DANIEL MERAZ ROSALES
SUBDIRECTOR DE PROGRAMACIÓN Y
PRESUPUESTO


DRA. MÓNICA LILIANA-RANGEL MARTÍNEZ
DIRECTORA GENERAL


C.P. ANTONIO ALBERTO HERNÁNDEZ
HERNÁNDEZ
DIRECTOR DE ADMINISTRACIÓN


DRA. MARÍA DE LOURDES SALDIVAR OLAGUE
DIRECTORA DE PLANEACIÓN, EVALUACIÓN Y
PROYECTOS ESPECIALES

SERVICIOS DE SALUD DE SAN LUIS POTOSÍ
Estado analítico del Presupuesto de Egreso
Clasificación por Objeto del Gasto (Capítulo y Concepto)
Del 1o. de enero al 28 de Febrero de 2018

Concepto (c)	Egresos					SubEjercicio (e)
	Aprobado (d)	Ampliaciones / Reducciones	Modificado	Devengado	Pagado	
Gasto No Etiquetado	-	276,011,926.83	276,011,926.83	3,399,779.73	3,399,779.73	272,612,147.10
SERVICIOS PERSONALES	-	80,846,908.51	80,846,908.51	29,491.97	29,491.97	80,817,416.54
REMUNERACIONES AL PERSONAL DE CARACTER PERMANENTE	-	4,829,419.75	4,829,419.75	-	-	4,829,419.75
REMUNERACIONES AL PERSONAL DE CARACTER TRANSITORIO	-	20,892,482.01	20,892,482.01	-	-	20,892,482.01
REMUNERACIONES ADICIONALES Y ESPECIALES	-	5,520,213.93	5,520,213.93	24,454.91	24,454.91	5,495,759.02
SEGURIDAD SOCIAL	-	236,322.69	236,322.69	5,037.06	5,037.06	231,285.63
OTRAS PRESTACIONES SOCIALES Y ECONOMICAS	-	45,992,542.41	45,992,542.41	-	-	45,992,542.41
PREVISIONES	-	-	-	-	-	-
PAGO DE ESTIMULOS A SERVIDORES PUBLICOS	-	3,375,927.72	3,375,927.72	-	-	3,375,927.72
MATERIALES Y SUMINISTROS	-	27,114,750.65	27,114,750.65	-	-	27,114,750.65
MATERIALES DE ADMINISTRACION, EMISION DE DOCUMENTOS Y ART	-	12,158.95	12,158.95	-	-	12,158.95
ALIMENTOS Y UTENSILIOS	-	91,072.38	91,072.38	-	-	91,072.38
MATERIAS PRIMAS Y MATERIALES DE PRODUCCION Y COMERCIALIZAC	-	5,336.00	5,336.00	-	-	5,336.00
MATERIALES Y ARTICULOS DE CONSTRUCCION Y DE REPARACION	-	5,038.22	5,038.22	-	-	5,038.22
PRODUCTOS QUIMICOS, FARMACEUTICOS Y DE LABORATORIO	-	26,209,075.57	26,209,075.57	-	-	26,209,075.57
COMBUSTIBLES, LUBRICANTES Y ADITIVOS	-	430,917.59	430,917.59	-	-	430,917.59
VESTUARIO, BLANCOS, PRENDAS DE PROTECCION Y ARTICULOS DEPO	-	7,642.40	7,642.40	-	-	7,642.40
MATERIALES Y SUMINISTROS PARA SEGURIDAD	-	-	-	-	-	-
HERRAMIENTAS, REFACCIONES Y ACCESORIOS MENORES	-	353,509.54	353,509.54	-	-	353,509.54
SERVICIOS GENERALES	-	69,610,171.59	69,610,171.59	-	-	69,610,171.59
SERVICIOS BASICOS	-	2,312,933.75	2,312,933.75	-	-	2,312,933.75
SERVICIOS DE ARRENDAMIENTO	-	481,068.04	481,068.04	-	-	481,068.04
SERVICIOS PROFESIONALES, CIENTIFICOS, TECNICOS Y OTROS SERVICIO	-	55,600,381.48	55,600,381.48	-	-	55,600,381.48
SERVICIOS FINANCIEROS, BANCARIOS Y COMERCIALES	-	1,575,398.01	1,575,398.01	-	-	1,575,398.01
SERVICIOS DE INSTALACION, REPARACION, MANTENIMIENTO Y CONSE	-	6,262,172.73	6,262,172.73	-	-	6,262,172.73
SERVICIOS DE COMUNICACION SOCIAL Y PUBLICIDAD	-	-	-	-	-	-
SERVICIOS DE TRASLADO Y VIATICOS	-	490,521.00	490,521.00	-	-	490,521.00
SERVICIOS OFICIALES	-	2,621,172.71	2,621,172.71	-	-	2,621,172.71
OTROS SERVICIOS GENERALES	-	266,523.87	266,523.87	-	-	266,523.87
TRANSFERENCIAS, ASIG, SUBSIDIOS Y OTR	-	405,395.24	405,395.24	-	-	405,395.24
TRANSFERENCIAS INTERNAS Y ASIGNACIONES AL SECTOR PUBLICO	-	-	-	-	-	-
TRANSFERENCIAS AL RESTO DEL SECTOR PUBLICO	-	-	-	-	-	-
SUBSIDIOS Y SUBVENCIONES	-	-	-	-	-	-
AYUDAS SOCIALES	-	285,395.24	285,395.24	-	-	285,395.24
PENSIONES Y JUBILACIONES	-	-	-	-	-	-
TRANSFERENCIAS A FIDEICOMISOS, MANDATOS Y OTROS ANALOGOS	-	-	-	-	-	-
TRANSFERENCIAS A LA SEGURIDAD SOCIAL	-	-	-	-	-	-
DONATIVOS	-	120,000.00	120,000.00	-	-	120,000.00
TRANSFERENCIAS AL EXTERIOR	-	-	-	-	-	-
BIENES MUEBLES, INMUEBLES E INTANGIBLES	-	23,832,726.71	23,832,726.71	-	-	23,832,726.71

d.

[Handwritten signature]

SERVICIOS DE SALUD DE SAN LUIS POTOSÍ
 Estado analítico del Presupuesto de Egreso
 Clasificación por Objeto del Gasto (Capítulo y Concepto)
 Del 1o. de enero al 28 de Febrero de 2018

Concepto (c)	Egresos					SubEjercicio (e)
	Aprobado (d)	Ampliaciones / Reducciones	Modificado	Devengado	Pagado	
MOBILIARIO Y EQUIPO DE ADMINISTRACION	-	296,400.39	296,400.39	-	-	296,400.39
MOBILIARIO Y EQUIPO EDUCACIONAL Y RECREATIVO	-	-	-	-	-	-
EQUIPO E INSTRUMENTAL MEDICO Y DE LABORATORIO	-	22,892,397.84	22,892,397.84	-	-	22,892,397.84
VEHICULOS Y EQUIPO DE TRANSPORTE	-	-	-	-	-	-
EQUIPO DE DEFENSA Y SEGURIDAD	-	-	-	-	-	-
MAQUINARIA, OTROS EQUIPOS Y HERRAMIENTAS	-	398,295.74	398,295.74	-	-	398,295.74
ACTIVOS BIOLOGICOS	-	-	-	-	-	-
BIENES INMUEBLES	-	245,632.74	245,632.74	-	-	245,632.74
ACTIVOS INTANGIBLES	-	-	-	-	-	-
INVERSIÓN PÚBLICA	-	45,717,709.79	45,717,709.79	-	-	45,717,709.79
OBRA PUBLICA EN BIENES DE DOMINIO PUBLICO	-	-	-	-	-	-
OBRA PUBLICA EN BIENES PROPIOS	-	45,717,709.79	45,717,709.79	-	-	45,717,709.79
PROYECTOS PRODUCTIVOS Y ACCIONES DE FOMENTO	-	-	-	-	-	-
INVERSIONES FINANCIERAS Y OTRAS PROV	-	24,957,181.11	24,957,181.11	-	-	24,957,181.11
INVERSIONES PARA EL FOMENTO DE ACTIVIDADES PRODUCTIVAS	-	-	-	-	-	-
ACCIONES Y PARTICIPACIONES DE CAPITAL	-	-	-	-	-	-
COMPRA DE TITULOS Y VALORES	-	-	-	-	-	-
CONCESION DE PRESTAMOS	-	-	-	-	-	-
INVERSIONES EN FIDEICOMISOS, MANDATOS Y OTROS ANALOGOS	-	-	-	-	-	-
OTRAS INVERSIONES FINANCIERAS	-	-	-	-	-	-
PROVISIONES PARA CONTINGENCIAS Y OTRAS EROGACIONES ESPECIAL	-	24,957,181.11	24,957,181.11	-	-	24,957,181.11
PARTICIPACIONES Y APORTACIONES	-	-	-	-	-	-
PARTICIPACIONES	-	-	-	-	-	-
APORTACIONES	-	-	-	-	-	-
CONVENIOS	-	-	-	-	-	-
DEUDA PÚBLICA	-	3,527,083.23	3,527,083.23	3,370,287.76	3,370,287.76	156,795.47
AMORTIZACION DE LA DEUDA PUBLICA	-	-	-	-	-	-
INTERESES DE LA DEUDA PUBLICA	-	-	-	-	-	-
COMISIONES DE LA DEUDA PUBLICA	-	-	-	-	-	-
GASTOS DE LA DEUDA PUBLICA	-	-	-	-	-	-
COSTO POR COBERTURAS	-	-	-	-	-	-
APOYOS FINANCIEROS	-	-	-	-	-	-
ADEUDOS DE EJERCICIOS FISCALES ANTERIORES (ADEFAS)	-	3,527,083.23	3,527,083.23	3,370,287.76	3,370,287.76	156,795.47
Gasto Etiquetado	3,081,894,915.65	1,286,727,403.60	4,368,622,319.25	543,932,790.01	463,417,116.52	3,824,689,529.24
SERVICIOS PERSONALES	1,995,719,099.94	98,562,162.80	2,094,281,262.74	347,189,663.52	331,950,555.52	1,747,091,599.22
REMUNERACIONES AL PERSONAL DE CARACTER PERMANENTE	1,958,984,237.99	700,510,503.00	1,258,473,734.99	124,468,951.53	109,229,843.53	1,134,004,783.46
REMUNERACIONES AL PERSONAL DE CARACTER TRANSITORIO	36,734,861.95	95,060,737.46	131,795,599.41	19,894,521.50	19,894,521.50	111,901,077.91
REMUNERACIONES ADICIONALES Y ESPECIALES	-	257,057,740.90	257,057,740.90	90,637,626.27	90,637,626.27	166,420,114.63
SEGURIDAD SOCIAL	-	105,967,411.07	105,967,411.07	26,412,494.57	26,412,494.57	79,554,916.50
OTRAS PRESTACIONES SOCIALES Y ECONOMICAS	-	337,503,943.68	337,503,943.68	84,513,048.98	84,513,048.98	252,990,894.70

M
h

d

SS

SERVICIOS DE SALUD DE SAN LUIS POTOSÍ
Estado analítico del Presupuesto de Egreso
Clasificación por Objeto del Gasto (Capítulo y Concepto)
Del 1o. de enero al 28 de Febrero de 2018

Concepto (c)	Egresos					SubEjercicio (e)
	Aprobado (d)	Ampliaciones / Reducciones	Modificado	Devengado	Pagado	
PREVISIONES	-	-	-	-	-	-
PAGO DE ESTIMULOS A SERVIDORES PUBLICOS	-	3,482,832.69	3,482,832.69	1,263,020.67	1,263,020.67	2,219,812.02
MATERIALES Y SUMINISTROS	520,148,770.64	282,726,322.86	802,875,093.50	88,846,508.24	27,767,863.65	714,028,585.26
MATERIALES DE ADMINISTRACION, EMISION DE DOCUMENTOS Y ARTI	18,701,430.00	11,699,945.63	30,401,375.63	1,040,713.21	1,040,713.21	29,360,662.42
ALIMENTOS Y UTENSILIOS	18,370,792.80	2,026,835.12	16,343,957.68	108,895.02	31,309.00	16,235,062.66
MATERIAS PRIMAS Y MATERIALES DE PRODUCCION Y COMERCIALIZAC	27,500.00	6,065,713.10	6,093,213.10	-	-	6,093,213.10
MATERIALES Y ARTICULOS DE CONSTRUCCION Y DE REPARACION	6,362,312.33	2,012,646.90	4,349,665.43	-	-	4,349,665.43
PRODUCTOS QUIMICOS, FARMACEUTICOS Y DE LABORATORIO	428,435,789.81	229,011,832.97	657,447,622.78	87,239,865.51	26,238,806.94	570,207,757.27
COMBUSTIBLES, LUBRICANTES Y ADITIVOS	34,957,628.24	2,588,329.25	37,545,957.49	453,501.38	453,501.38	37,092,456.11
VESTUARIO, BLANCOS, PRENDAS DE PROTECCION Y ARTICULOS DEPO	2,266,861.50	31,382,014.71	33,648,876.21	-	-	33,648,876.21
MATERIALES Y SUMINISTROS PARA SEGURIDAD	-	-	-	-	-	-
HERRAMIENTAS, REFACCIONES Y ACCESORIOS MENORES	11,026,455.96	6,017,969.22	17,044,425.18	3,533.12	3,533.12	17,040,892.06
SERVICIOS GENERALES	468,179,260.78	116,235,863.63	584,415,124.41	29,180,214.64	29,148,959.74	555,234,909.77
SERVICIOS BASICOS	92,154,028.04	19,591,593.00	72,562,435.04	671,471.49	671,471.49	71,890,963.55
SERVICIOS DE ARRENDAMIENTO	14,241,675.45	2,598,220.86	11,643,454.59	126,800.24	112,880.24	11,516,654.35
SERVICIOS PROFESIONALES, CIENTIFICOS, TECNICOS Y OTROS SERVICIO	210,805,786.10	113,036,457.17	323,842,243.27	21,819,389.80	21,819,389.80	302,022,853.47
SERVICIOS FINANCIEROS, BANCARIOS Y COMERCIALES	7,065,480.02	248,203.73	7,313,683.75	34,800.00	34,800.00	7,278,883.75
SERVICIOS DE INSTALACION, REPARACION, MANTENIMIENTO Y CONSE	88,063,164.18	32,224,568.00	120,287,732.18	3,941,665.73	3,941,665.73	116,346,066.45
SERVICIOS DE COMUNICACION SOCIAL Y PUBLICIDAD	1,800,000.00	6,831,074.88	8,631,074.88	33,872.00	27,492.00	8,597,202.88
SERVICIOS DE TRASLADO Y VIATICOS	33,510,418.70	16,598,982.11	16,911,436.59	102,402.00	102,402.00	16,809,034.59
SERVICIOS OFICIALES	3,318,857.75	13,045,657.98	16,364,515.73	106,139.42	95,184.52	16,258,376.31
OTROS SERVICIOS GENERALES	17,219,850.54	10,361,302.16	6,858,548.38	2,343,673.96	2,343,673.96	4,514,874.42
TRANSFERENCIAS, ASIG, SUBSIDIOS Y OTR	46,571,540.00	12,668,642.02	59,240,182.02	5,056,199.32	889,533.32	54,183,982.70
TRANSFERENCIAS INTERNAS Y ASIGNACIONES AL SECTOR PUBLICO	-	-	-	-	-	-
TRANSFERENCIAS AL RESTO DEL SECTOR PUBLICO	-	-	-	-	-	-
SUBSIDIOS Y SUBVENCIONES	45,071,540.00	1,259,570.27	46,331,110.27	4,899,999.32	733,333.32	41,431,110.95
AYUDAS SOCIALES	1,500,000.00	11,349,071.75	12,849,071.75	156,200.00	156,200.00	12,692,871.75
PENSIONES Y JUBILACIONES	-	-	-	-	-	-
TRANSFERENCIAS A FIDEICOMISOS, MANDATOS Y OTROS ANALOGOS	-	-	-	-	-	-
TRANSFERENCIAS A LA SEGURIDAD SOCIAL	-	-	-	-	-	-
DONATIVOS	-	60,000.00	60,000.00	-	-	60,000.00
TRANSFERENCIAS AL EXTERIOR	-	-	-	-	-	-
BIENES MUEBLES, INMUEBLES E INTANGIBLES	28,776,244.29	1,058,478.34	27,717,765.95	-	-	27,717,765.95
MOBILIARIO Y EQUIPO DE ADMINISTRACION	7,802,499.00	6,205,365.29	1,597,133.71	-	-	1,597,133.71
MOBILIARIO Y EQUIPO EDUCACIONAL Y RECREATIVO	114,837.82	75,269.25	190,107.07	-	-	190,107.07
EQUIPO E INSTRUMENTAL MEDICO Y DE LABORATORIO	20,858,907.47	1,986,828.70	22,845,736.17	-	-	22,845,736.17
VEHICULOS Y EQUIPO DE TRANSPORTE	-	3,036,591.00	3,036,591.00	-	-	3,036,591.00
EQUIPO DE DEFENSA Y SEGURIDAD	-	-	-	-	-	-
MAQUINARIA, OTROS EQUIPOS Y HERRAMIENTAS	-	48,198.00	48,198.00	-	-	48,198.00
ACTIVOS BIOLÓGICOS	-	-	-	-	-	-
BIENES INMUEBLES	-	-	-	-	-	-

SERVICIOS DE SALUD DE SAN LUIS POTOSÍ
 Estado analítico del Presupuesto de Egreso
 Clasificación por Objeto del Gasto (Capítulo y Concepto)
 Del 1o. de enero al 28 de Febrero de 2018

Concepto (c)	Egresos					SubEjercicio (e)
	Aprobado (d)	Ampliaciones / Reducciones	Modificado	Devengado	Pagado	
ACTIVOS INTANGIBLES	-	-	-	-	-	-
INVERSIÓN PÚBLICA	22,500,000.00	656,271,696.69	678,771,696.69	-	-	678,771,696.69
OBRA PUBLICA EN BIENES DE DOMINIO PUBLICO	-	-	-	-	-	-
OBRA PUBLICA EN BIENES PROPIOS	22,500,000.00	656,271,696.69	678,771,696.69	-	-	678,771,696.69
PROYECTOS PRODUCTIVOS Y ACCIONES DE FOMENTO	-	-	-	-	-	-
INVERSIONES FINANCIERAS Y OTRAS PROV	-	9,488,623.65	9,488,623.65	-	-	9,488,623.65
INVERSIONES PARA EL FOMENTO DE ACTIVIDADES PRODUCTIVAS	-	-	-	-	-	-
ACCIONES Y PARTICIPACIONES DE CAPITAL	-	-	-	-	-	-
COMPRA DE TITULOS Y VALORES	-	-	-	-	-	-
CONCESION DE PRESTAMOS	-	-	-	-	-	-
INVERSIONES EN FIDEICOMISOS, MANDATOS Y OTROS ANALOGOS	-	-	-	-	-	-
OTRAS INVERSIONES FINANCIERAS	-	-	-	-	-	-
PROVISIONES PARA CONTINGENCIAS Y OTRAS EROGACIONES ESPECIAL	-	9,488,623.65	9,488,623.65	-	-	9,488,623.65
PARTICIPACIONES Y APORTACIONES	-	11,751,000.00	11,751,000.00	-	-	11,751,000.00
PARTICIPACIONES	-	-	-	-	-	-
APORTACIONES	-	11,751,000.00	11,751,000.00	-	-	11,751,000.00
CONVENIOS	-	-	-	-	-	-
DEUDA PÚBLICA	-	100,081,570.29	100,081,570.29	73,660,204.29	73,660,204.29	26,421,366.00
AMORTIZACION DE LA DEUDA PUBLICA	-	-	-	-	-	-
INTERESES DE LA DEUDA PUBLICA	-	-	-	-	-	-
COMISIONES DE LA DEUDA PUBLICA	-	-	-	-	-	-
GASTOS DE LA DEUDA PUBLICA	-	-	-	-	-	-
COSTO POR COBERTURAS	-	-	-	-	-	-
APOYOS FINANCIEROS	-	-	-	-	-	-
ADEUDOS DE EJERCICIOS FISCALES ANTERIORES (ADEFAS)	-	100,081,570.29	100,081,570.29	73,660,204.29	73,660,204.29	26,421,366.00
Total de Egresos	3,081,894,915.65	1,562,739,330.43	4,644,634,246.08	547,332,569.74	466,816,896.25	4,097,301,676.34

LAG. EMILIO MIRAN GONZALEZ
 JEFE DEL DEPTO. DE RECURSOS FINANCIEROS

C.P. MA. DE LOS ANGELES RODRIGUEZ
 SANCHEZ
 JEFA DEL DEPTO DE CONTROL PRESUPUESTAL

L.A.E. PATRICIA GOMEZ ESPARZA
 SUBDIRECTORA ADMINISTRATIVA

DR. LUIS DANIEL MERAZ ROSALES
 SUBDIRECTOR DE PROGRAMACION Y
 PRESUPUESTO

DRA. MONICA LILIANA RANGEL MARTINEZ
 DIRECTORA GENERAL

C.P. ANTONIO ALBERTO HERNANDEZ
 HERNANDEZ
 DIRECTOR DE ADMINISTRACIÓN

DRA. MARÍA DE LOURDES SALDIVAR OLAGUE
 DIRECTORA DE PLANEACIÓN, EVALUACIÓN Y
 PROYECTOS ESPECIALES

SERVICIOS DE SALUD DE SAN LUIS POTOSÍ
 Estado Analítico del Presupuesto de Egresos
 Clasificación Funcional (Finalidad y Función)
 Del 1o. de enero Al 28 de Febrero de 2018

Concepto (c)	Egresos					SubEjercicio (e)
	Aprobado (d)	Ampliaciones / Reducciones	Modificado	Devengado	Pagado	
Gasto No Etiquetado	-	276,011,926.83	276,011,926.83	3,399,779.73	3,399,779.73	272,612,147.10
Gobierno	-	-	-	-	-	-
LEGISLACIÓN	-	-	-	-	-	-
JUSTICIA	-	-	-	-	-	-
COORDINACIÓN DE LA POLÍTICA DE GOBIERNO	-	-	-	-	-	-
RELACIONES EXTERIORES	-	-	-	-	-	-
ASUNTOS FINANCIEROS Y HACENDARIOS	-	-	-	-	-	-
DEFENSA	-	-	-	-	-	-
ASUNTOS DE ORDEN PÚBLICO Y DE SEGURIDAD	-	-	-	-	-	-
INVESTIGACIÓN FUNDAMENTAL (BASICA)	-	-	-	-	-	-
OTROS SERVICIOS GENERALES	-	-	-	-	-	-
Desarrollo Social	-	276,011,926.83	276,011,926.83	3,399,779.73	3,399,779.73	272,612,147.10
PROTECCIÓN AMBIENTAL	-	-	-	-	-	-
VIVIENDA Y SERVICIOS A LA COMUNIDAD	-	-	-	-	-	-
SALUD	-	276,011,926.83	276,011,926.83	3,399,779.73	3,399,779.73	272,612,147.10
RECREACIÓN, CULTURA Y OTRAS MANIFESTACIONES SOCIALES	-	-	-	-	-	-
EDUCACIÓN	-	-	-	-	-	-
PROTECCIÓN SOCIAL	-	-	-	-	-	-
OTROS ASUNTOS SOCIALES	-	-	-	-	-	-
Desarrollo Económico	-	-	-	-	-	-
ASUNTOS ECONÓMICOS, COMERCIALES Y LABORALES EN GENERAL	-	-	-	-	-	-
AGROPECUARIA, SILVICULTURA, PESCA Y CAZA	-	-	-	-	-	-
COMBUSTIBLES Y ENERGÍA	-	-	-	-	-	-
MINERÍA, MANUFACTURAS Y CONSTRUCCIÓN	-	-	-	-	-	-
TRANSPORTE	-	-	-	-	-	-
COMUNICACIONES	-	-	-	-	-	-
TURISMO	-	-	-	-	-	-
INVESTIGACIÓN Y DESARROLLO RELACIONADOS CON ASUNTOS ECONÓMICOS	-	-	-	-	-	-
OTRAS INDUSTRIAS Y OTROS ASUNTOS ECONÓMICOS	-	-	-	-	-	-
Otras	-	-	-	-	-	-
TRANSACCIONES DE LA DEUDA PÚBLICA / COSTO FINANCIERO DE LA DEUDA PÚBLICA	-	-	-	-	-	-
TRANSFERENCIAS, PARTICIPACIONES Y APORTACIONES ENTRE DIFERENTES NIVELES DE GOBIERNO	-	-	-	-	-	-
SANEAMIENTO DEL SISTEMA FINANCIERO	-	-	-	-	-	-
ADEUDOS DE EJERCICIOS FISCALES ANTERIORES	-	-	-	-	-	-
Gasto Etiquetado	3,081,894,915.65	1,286,724,967.60	4,368,619,883.25	543,932,790.01	463,417,116.52	3,824,687,093.24
Gobierno	-	-	-	-	-	-
LEGISLACIÓN	-	-	-	-	-	-
JUSTICIA	-	-	-	-	-	-
COORDINACIÓN DE LA POLÍTICA DE GOBIERNO	-	-	-	-	-	-
RELACIONES EXTERIORES	-	-	-	-	-	-
ASUNTOS FINANCIEROS Y HACENDARIOS	-	-	-	-	-	-
DEFENSA	-	-	-	-	-	-
ASUNTOS DE ORDEN PÚBLICO Y DE SEGURIDAD	-	-	-	-	-	-
INVESTIGACIÓN FUNDAMENTAL (BASICA)	-	-	-	-	-	-
OTROS SERVICIOS GENERALES	-	-	-	-	-	-
Desarrollo Social	3,081,894,915.65	1,286,724,967.60	4,368,619,883.25	543,932,790.01	463,417,116.52	3,824,687,093.24

[Handwritten signature]

[Handwritten initials]

[Handwritten signature]

[Handwritten signature]

Concepto (c)	Egresos					SubEjercicio (e)
	Aprobado (d)	Ampliaciones / Reducciones	Modificado	Devengado	Pagado	
PROTECCIÓN AMBIENTAL	-	-	-	-	-	-
VIVIENDA Y SERVICIOS A LA COMUNIDAD	-	-	-	-	-	-
SALUD	3,081,894,915.65	1,286,724,967.60	4,368,619,883.25	543,932,790.01	463,417,116.52	3,824,687,093.24
RECREACIÓN, CULTURA Y OTRAS MANIFESTACIONES SOCIALES	-	-	-	-	-	-
EDUCACIÓN	-	-	-	-	-	-
PROTECCIÓN SOCIAL	-	-	-	-	-	-
OTROS ASUNTOS SOCIALES	-	-	-	-	-	-
Desarrollo Económico	-	-	-	-	-	-
ASUNTOS ECONÓMICOS, COMERCIALES Y LABORALES EN GENERAL	-	-	-	-	-	-
AGROPECUARIA, SILVICULTURA, PESCA Y CAZA	-	-	-	-	-	-
COMBUSTIBLES Y ENERGÍA	-	-	-	-	-	-
MINERÍA, MANUFACTURAS Y CONSTRUCCIÓN	-	-	-	-	-	-
TRANSPORTE	-	-	-	-	-	-
COMUNICACIONES	-	-	-	-	-	-
TURISMO	-	-	-	-	-	-
INVESTIGACIÓN Y DESARROLLO RELACIONADOS CON ASUNTOS ECONÓMICOS	-	-	-	-	-	-
OTRAS INDUSTRIAS Y OTROS ASUNTOS ECONÓMICOS	-	-	-	-	-	-
Otras	-	-	-	-	-	-
TRANSACCIONES DE LA DEUDA PÚBLICA / COSTO FINANCIERO DE LA DEUDA PÚBLICA	-	-	-	-	-	-
TRANSFERENCIAS, PARTICIPACIONES Y APORTACIONES ENTRE DIFERENTES NIVELES DE GOBIERNO	-	-	-	-	-	-
SANEAMIENTO DEL SISTEMA FINANCIERO	-	-	-	-	-	-
ADEUDOS DE EJERCICIOS FISCALES ANTERIORES	-	-	-	-	-	-
Total de Egresos	3,081,894,915.65	1,562,736,894.43	4,644,631,810.08	547,332,569.74	466,816,896.25	4,097,299,240.34

LAG. EMILIO LINAN GONZALEZ
 JEFE DEL DÉPTO. DE RECURSOS FINANCIEROS

C.P. MA. DE LOS ANGELES RODRIGUEZ SANCHEZ
 JEFA DEL DEPTO DE CONTROL PRESUPUESTAL

L.A.E. PATRICIA GÓMEZ ESPARZA
 SUBDIRECTORA ADMINISTRATIVA


DR. LUIS DANIEL MIRAZ ROSALES
 SUBDIRECTOR DE PROGRAMACIÓN Y PRESUPUESTO


DRA. MÓNICA LILIANA RANGEL MARTÍNEZ
 DIRECTORA GENERAL


C.P. ANTONIO ALBERTO HERNÁNDEZ HERNÁNDEZ
 DIRECTOR DE ADMINISTRACIÓN


DRA. MARÍA DE LOURDES SALDÍVAR OLAGUE
 DIRECTORA DE PLANEACIÓN, EVALUACIÓN Y PROYECTOS ESPECIALES


Concepto	Egresos					Subejercicio 6 = (3-4)
	Aprobado 1	Ampliaciones/ (Reducciones) 2	Modificado 3 = (1+2)	Devengado 4	Pagado 5	
Programas	3,081,894,916	1,562,739,330	4,644,634,246	547,332,570	466,816,896	4,097,301,676
Subsidios Sector Social y Privado o Entidades Federativas y Municipios	0	0	0	0	0	0
Sujetos a Reglas de Operación				0		0
Otros Subsidios				0		0
Desempeño de las Funciones	3,081,894,916	1,562,739,330	4,644,634,246	547,332,570	466,816,896	4,097,301,676
Prestación de Servicios Públicos	3,081,894,916	1,562,739,330	4,644,634,246	547,332,570	466,816,896	4,097,301,676
Provisión de Bienes Públicos				0		0
Planeación, seguimiento y evaluación de políticas públicas				0		0
Promoción y fomento				0		0
Regulación y supervisión				0		0
Funciones de las Fuerzas Armadas (Únicamente Gobierno Federal)				0		0
Específicos				0		0
Proyectos de Inversión				0		0
Administrativos y de Apoyo	0	0	0	0	0	0
Apoyo al proceso presupuestario y para mejorar la eficiencia institucional				0		0
Apoyo a la función pública y al mejoramiento de la gestión				0		0
Operaciones ajenas				0		0
Compromisos	0	0	0	0	0	0
Obligaciones de cumplimiento de resolución jurisdiccional				0		0
Desastres Naturales				0		0
Obligaciones	0	0	0	0	0	0
Pensiones y jubilaciones				0		0
Aportaciones a la seguridad social				0		0
Aportaciones a fondos de estabilización				0		0
Aportaciones a fondos de inversión y reestructura de pensiones				0		0
Programas de Gasto Federalizado (Gobierno Federal)	0	0	0	0	0	0
Gasto Federalizado				0		0
Participaciones a entidades federativas y municipios				0		0
Crédito financiero, deudas o apoyos a cesantes y amarradores de la banca				0		0
Adeudos de ejercicios fiscales anteriores				0		0
Total del Gasto	3,081,894,916	1,562,739,330	4,644,634,246	547,332,570	466,816,896	4,097,301,676



C.P. EMILIO IVÁN GONZÁLEZ
JEFE DEL DEPTO. DE RECURSOS FINANCIEROS



C.P.E. PATRICIA GÓMEZ ESPAÑA
SUBDIRECTORA ADMINISTRATIVA


C.P. ANTONIO ALBERTO HERNÁNDEZ
HERNÁNDEZ
DIRECTOR DE ADMINISTRACIÓN


C.P. MARÍA DE LOS ANGELES RODRÍGUEZ
SÁNCHEZ
JEFA DEL DEPTO. DE CONTROL PRESUPUESTAL


DR. LUIS DANIEL MÉNDEZ ROSALES
SUBDIRECTOR DE PROGRAMACIÓN Y
PRESUPUESTO


DRA. MARÍA DE LOURDES SALDIVAR OLAGUE
DIRECTORA DE PLANEACIÓN, EVALUACIÓN Y
PROYECTOS ESPECIALES


DRA. MONICA LUJANA RANGEL MARTÍNEZ
DIRECTORA GENERAL