

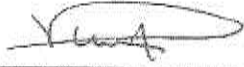



SERVICIOS DE SALUD DE SAN LUIS POTOSÍ  
**REPORTE ANALÍTICO DE INGRESOS**  
 (en pesos)  
 DEL 1o. AL 31 DE ENERO DE 2019

Rubro de Ingresos	Estimado	Ampliaciones y Reducciones	Ingreso Modificado	Devengado	Recaudado	Diferencia
Impuestos	-	-	-	-	-	-
Cuotas y Aportaciones de Seguridad Social	-	-	-	-	-	-
Contribuciones de Mejoras	-	-	-	-	-	-
Derechos	-	-	-	-	-	-
Productos	-	-	-	-	-	-
Corriente	-	-	-	-	-	-
Capital	-	-	-	-	-	-
Aprovechamientos	-	-	-	-	-	-
Corriente	-	-	-	-	-	-
Capital	-	-	-	-	-	-
Ingresos por Ventas de Bienes y Servicios (7)	972,335,122.41	186,522,557.83	1,158,857,680.24	96,076,609.90	96,076,609.90	- 876,258,512.51
Participaciones y Aportaciones (8)	-	171,977,393.98	171,977,393.98	-	-	-
Transferencias, Asignaciones, Subsidios y Otras Ayudas (9)	2,229,529,079.76	131,001,978.59	2,360,531,058.35	187,594,500.48	187,594,500.48	- 2,041,934,579.28
Ingresos Derivados de Financiamientos	-	-	-	-	-	-
<b>Total</b>	<b>3,201,864,202.17</b>	<b>489,501,930.40</b>	<b>3,691,366,132.57</b>	<b>283,671,110.38</b>	<b>283,671,110.38</b>	<b>- 2,918,193,091.79</b>


  
 LAG. EMILIO LIÑAN GONZALEZ  
 JEFE DEL DEPTO. DE RECURSOS FINANCIEROS


  
 C.P. MA. DE LOS ANGELES RODRIGUEZ  
 SANCHEZ  
 JEFA DEL DEPTO DE CONTROL PRESUPUESTAL

  
 L.A.E. PATRICIA GÓMEZ ESPARZA  
 SUBDIRECTORA ADMINISTRATIVA

  
 DR. LUIS DANIEL MERAZ ROSALES  
 SUBDIRECTOR DE PROGRAMACIÓN Y SEGUIMIENTO

  
 Dra. MÓNICA LILIANA RANGEL MARTÍNEZ  
 DIRECTORA GENERAL

  
 C.P. ANTONIO ALBERTO HERNÁNDEZ  
 HERNÁNDEZ  
 DIRECTOR DE ADMINISTRACIÓN

  
 Dra. MARÍA DE LOURDES SALDIVAR OLAGUE  
 DIRECTORA DE PLANEACIÓN, EVALUACIÓN Y PROYECTOS ESPECIALES




SERVICIOS  
DE SALUD


SERVICIOS DE SALUD DE SAN LUIS POTOSÍ  
 REPORTE ANALÍTICO DE INGRESOS


(en pesos)


DEL 1o. AL 31 DE ENERO DE 2019

Estado Analítico de Ingresos Por Fuente de Financiamiento		Estimado	Ampliaciones y Reducciones	Ingreso Modificado	Devengado	Recaudado	Diferencia
<b>Ingresos del Gobierno</b>		<b>2,229,529,079.76</b>	<b>302,979,372.57</b>	<b>2,532,508,452.33</b>	<b>187,594,500.48</b>	<b>187,594,500.48</b>	<b>-2,041,934,579.28</b>
	Impuestos	0	0	0	0	0	0
	Contribuciones de Mejoras	0	0	0	0	0	0
	Derechos	0	0	0	0	0	0
	Productos	0	0	0	0	0	0
	Corriente	0	0	0	0	0	0
	Capital	0	0	0	0	0	0
	Aprovechamientos	0	0	0	0	0	0
	Corriente	0	0	0	0	0	0
	Capital	0	0	0	0	0	0
8	Participaciones y Aportaciones	0.00	171,977,393.98	171,977,393.98	0.00	0.00	0.00
9	Transferencias, Asignaciones, Subsidios y Otras Ayudas	2,229,529,079.76	131,001,978.59	2,360,531,058.35	187,594,500.48	187,594,500.48	-2,041,934,579.28
<b>Ingresos de Organismos y Empresas</b>		<b>972,335,122.41</b>	<b>186,522,557.83</b>	<b>1,158,857,680.24</b>	<b>96,076,609.90</b>	<b>96,076,609.90</b>	<b>-876,258,512.51</b>
	Cuotas y Aportaciones de Seguridad Social	0	0	0	0	0	0.00
7	Ingresos por Ventas de Bienes y Servicios	972,335,122.41	186,522,557.83	1,158,857,680.24	96,076,609.90	96,076,609.90	-876,258,512.51
	Transferencias, Asignaciones, Subsidios y Otras Ayudas	0	0	0	0	0	0
<b>Ingresos Derivados de Financiamiento</b>		<b>0</b>	<b>0</b>	<b>0</b>	<b>0</b>	<b>0</b>	<b>0</b>
	Ingresos Derivados de Financiamientos	0	0	0	0	0	0
<b>Total</b>		<b>3,201,864,202.17</b>	<b>489,501,930.40</b>	<b>3,691,366,132.57</b>	<b>283,671,110.38</b>	<b>283,671,110.38</b>	<b>-2,918,193,091.79</b>


  
 LAG. EMILIO LINAN GONZALEZ  
 JEFE DEL DEPTO. DE RECURSOS FINANCIEROS

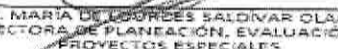
  
 C.P. MA. DELIS ANGELES RODRIGUEZ  
 JEFA DEL DEPTO. DE CONTROL PRESUPUESTAL

  
 L.A.E. PATRICIA GÓMEZ ESPARZA  
 SUBDIRECTORA ADMINISTRATIVA

  
 DR. LUIS DANIEL MERAZ ROSALES  
 SUBDIRECTOR DE PROGRAMACIÓN Y SEGUIMIENTO

  
 DRA. MÓNICA LILIANA RANGEL MARTÍNEZ  
 DIRECTORA GENERAL

  
 C.P. ANTONIO ALBERTO HERNÁNDEZ  
 DIRECTOR DE ADMINISTRACIÓN


  
 DRA. MARIA DE LOS REYES SALDIVAR OLAGUE  
 DIRECTORA DE PLANEACIÓN, EVALUACIÓN Y PROYECTOS ESPECIALES


**SERVICIOS DE SALUD DE SAN LUIS POTOSÍ**  
Estado Análítico del Ejercicio del Presupuesto de Egresos  
Clasificación Administrativa  
Del 1o. al 31 de Enero de 2019

Concepto (c)	Egresos					SubEjercicio (e)
	Aprobado (d)	Ampliaciones / Reducciones	Modificado	Devengado	Pagado	
CAPA MATEHUALA	361,349.01	28,050.88	389,399.89	-	-	389,399.89
CAPA RIOVERDE	341,349.01	17,809.60	359,158.61	-	-	359,158.61
CAPA SALINAS	301,349.01	-	301,349.01	-	-	301,349.01
CAPA SAN LUIS POTOSÍ	355,560.85	-	355,560.85	-	-	355,560.85
CAPA SOLEDAD DE G. S.	356,560.85	-	356,560.85	-	-	356,560.85
CAPA TAMAZUNCHALE	361,349.01	10,392.44	371,741.45	-	-	371,741.45
CAPA VALLES	360,849.01	-	360,849.01	-	-	360,849.01
CAPASITS SAN LUIS POTOSÍ	479,584.60	66,481.71	546,066.31	-	-	546,066.31
CAPASITS VALLES	527,175.97	85,614.65	612,790.62	-	-	612,790.62
CENTRO ESTATAL DE TRASFUSIÓN SANGUÍNEA	960,210.78	156,727.46	1,116,938.24	-	-	1,116,938.24
CENTRO ESTATAL DE ZOONOSIS.	1,806,724.64	8,622,617.17	10,429,341.81	15,739.97	-	10,413,601.84
CISAME SAN LUIS POTOSÍ	570,409.06	29,780.00	600,189.06	-	-	600,189.06
CISAME VALLES	723,007.00	-	723,007.00	-	-	723,007.00
CLINICA PSIQUIATRICA DR.EVERARDO NEUMAN	30,797,578.61	11,199,312.59	41,996,891.20	4,884,881.23	4,884,881.23	37,112,009.97
COMISIÓN ESTATAL DE ARBITRAJE MEDICO	530,634.14	31,794.44	562,428.58	58,503.22	58,503.22	503,925.36
HOSPITAL CENTRAL IGNACIO MORONES PRIETO	229,672,768.60	-	229,672,768.60	64,490,609.44	55,020,124.12	165,182,159.16
HOSPITAL COMUNITARIO AQUISMÓN	6,347,062.43	659,399.58	7,006,462.01	5,203.28	-	7,001,258.73
HOSPITAL COMUNITARIO CIUDAD DEL MAIZ	3,490,879.89	170,332.94	3,661,212.83	780.48	-	3,660,432.35
HOSPITAL COMUNITARIO DE TAMUÍN	4,015,134.12	851,614.66	4,866,748.78	6,504.12	-	4,860,244.66
HOSPITAL COMUNITARIO DE XILITLA	3,803,986.29	952,211.87	4,756,198.16	3,252.05	-	4,752,946.11
HOSPITAL COMUNITARIO ÉBANO	4,023,274.52	1,216,739.72	5,240,014.24	16,260.30	-	5,223,753.94
HOSPITAL COMUNITARIO SALINAS DE HIDALGO	3,678,546.39	185,994.26	3,864,540.65	1,951.23	-	3,862,589.42
HOSPITAL COMUNITARIO TAMAZUNCHALE	8,817,313.10	1,623,777.29	10,441,090.39	7,371.32	-	10,433,719.07
HOSPITAL COMUNITARIO VILLA DE ARISTA	3,831,099.72	191,519.31	4,022,619.03	2,298.11	-	4,020,320.92
HOSPITAL DEL NIÑO Y LA MUJER	48,816,810.50	45,082,272.60	93,899,083.10	21,562,322.68	21,430,102.12	72,336,760.42
HOSPITAL GENERAL CD. VALLES	70,077,930.64	43,513,884.87	113,591,815.51	22,101,574.51	21,976,560.25	91,490,241.00
HOSPITAL GENERAL MATEHUALA	28,704,030.49	23,077,285.14	51,781,315.63	9,955,337.61	9,946,492.01	41,825,978.02
HOSPITAL GENERAL RIOVERDE	49,067,325.21	27,693,211.89	76,760,537.10	12,865,261.57	12,790,464.19	63,895,275.53
HOSPITAL GENERAL SOLEDAD DE G. S.	52,485,588.25	34,025,827.82	86,511,416.07	19,303,947.83	247,067.53	67,207,468.24
JURISDICCIÓN SANITARIA NO. I SAN LUIS	33,669,045.45	41,172,055.34	74,841,100.79	19,254,685.64	19,226,762.07	55,586,415.45
JURISDICCIÓN SANITARIA NO. II MATEHUALA	19,575,476.06	11,943,677.06	31,519,153.12	4,582,668.03	4,594,776.96	26,936,485.09
JURISDICCIÓN SANITARIA NO. III SOLEDAD	29,549,108.43	25,641,564.42	55,190,672.85	10,556,701.13	10,556,701.13	44,633,971.72
JURISDICCIÓN SANITARIA NO. IV RIOVERDE	27,654,394.78	23,665,631.72	51,320,026.50	10,899,568.05	10,899,568.05	40,420,458.45
JURISDICCIÓN SANITARIA NO. V CD. VALLES	32,385,794.66	42,116,706.07	74,502,500.73	13,817,009.74	13,817,009.74	60,685,490.99
JURISDICCIÓN SANITARIA NO. VI TAMAZ.	31,354,891.37	34,179,427.19	65,534,318.56	15,552,800.67	15,552,800.67	49,981,517.89


SERVICIOS DE SALUD DE SAN LUIS POTOSÍ  
Estado Analítico del Ejercicio del Presupuesto de Egresos  
Clasificación Administrativa  
Del 1o. al 31 de Enero de 2019

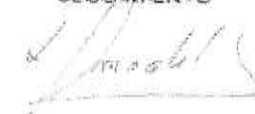
Concepto (c)	Egresos					SubEjercicio (e)
	Aprobado (d)	Ampliaciones / Reducciones	Modificado	Devengado	Pagado	
JURISDICCIÓN SANITARIA NO. VII TANCAN.	25,236,380.32	22,768,691.70	48,005,072.02	11,311,088.65	11,315,236.65	36,693,983.37
LABORATORIO ESTATAL DE SALUD PÚBLICA	2,711,429.84	11,136,950.04	13,848,379.88	3,033,661.08	3,033,661.08	10,814,718.80
OFICINA DE RIESGOS SANITARIOS C. SALUD	3,620,320.50	295,898.33	3,916,218.83	-	-	3,916,218.83
OFICINAS ESTATALES ADMINISTRATIVAS	2,426,582,786.64	196,852,710.62	2,623,435,497.26	82,836,261.63	69,277,034.14	2,540,599,235.63
PATRIMONIO DE LA BENEFICENCIA PÚBLICA	4,678,901.00	2,213,123.33	6,892,024.33	-	-	6,892,024.33
SISTEMA ESTATAL DE URGENCIAS MÉDICAS	1,248,234.70	3,971.04	1,244,263.66	10,583.08	10,583.08	1,233,680.58
SORID MATEHUALA	300,549.01	41,427.53	341,976.54	-	-	341,976.54
SORID POZOS	206,380.21	1,985.00	208,365.21	-	-	208,365.21
SORID RIOVERDE	181,968.80	12,883.22	194,852.02	-	-	194,852.02
SORID SAN LUIS POTOSÍ	320,760.85	22,671.62	343,432.47	-	-	343,432.47
SORID SANTA MARIA DEL RÍO	307,149.01	43,388.33	350,537.34	-	-	350,537.34
SORID SOLEDAD	320,760.85	4,121.84	324,882.69	-	-	324,882.69
SORID TAMAZUNCHALE	323,360.85	25,758.44	349,119.29	-	-	349,119.29
SORID VALLES	169,968.80	23,834.11	193,802.91	-	-	193,802.91
UNEME DEDICAM	1,539,113.75	35,770.20	1,574,883.95	-	-	1,574,883.95
UNIDAD DE CIRUGÍA AMBULATORIA VALLES	4,261,984.59	3,237,051.60	7,499,036.19	1,060,280.07	1,070,007.63	6,438,756.12
<b>Total de Egresos</b>	<b>3,201,864,202.17</b>	<b>614,924,009.56</b>	<b>3,816,788,211.73</b>	<b>328,197,106.72</b>	<b>285,708,335.87</b>	<b>3,488,591,105.01</b>


  
LAG. EMILIO LINAN GONZALEZ  
JEFE DEL DEPTO. DE RECURSOS FINANCIEROS

  
C.P. MA. DE LOS ANGELES RODRIGUEZ  
SANCHEZ  
JEFA DEL DEPTO. DE CONTROL PRESUPUESTAL

  
L.A.E. PATRICIA GÓMEZ ESPARZA  
SUBDIRECTORA ADMINISTRATIVA

  
DR. LUIS DANIEL MERAZ ROSALES  
SUBDIRECTOR DE PROGRAMACIÓN Y  
SEGUIMIENTO


  
DRA. MÓNICA LILIANA RANGEL MARTÍNEZ  
DIRECTORA GENERAL


  
C.P. ANTONIO ALBERTO HERNÁNDEZ  
HERNÁNDEZ  
DIRECTOR DE ADMINISTRACIÓN


  
DRA. MARIA DE LOURDES SALDIVAR OLAGUE  
DIRECTORA DE PLANEACIÓN, EVALUACIÓN Y  
PROYECTOS ESPECIALES


**SERVICIOS DE SALUD DE SAN LUIS POTOSÍ**  
**Estado Analítico del Ejercicio del Presupuesto de Egresos**  
**Clasificación Administrativa**  
**Del 1o. Al 31 de Enero de 2019**


Concepto (c)	Egresos					SubEjercicio (e)
	Aprobado (d)	Ampliaciones / Reducciones	Modificado	Devengado	Pagado	
Poder Ejecutivo	3,201,864,202.17	614,924,009.56	3,816,788,211.73	328,197,106.72	285,708,335.87	3,488,591,105.01
Administración Pública Descentralizada	3,201,864,202.17	614,924,009.56	3,816,788,211.73	328,197,106.72	285,708,335.87	3,488,591,105.01
Poder Legislativo						
Poder Judicial						
Órganos Autónomos						
<b>Total de Egresos</b>	<b>3,201,864,202.17</b>	<b>614,924,009.56</b>	<b>3,816,788,211.73</b>	<b>328,197,106.72</b>	<b>285,708,335.87</b>	<b>3,488,591,105.01</b>

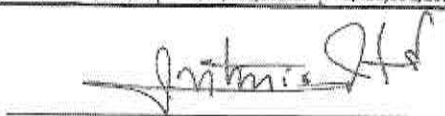
  
 L.A.G. EMILIG LINÁN GONZÁLEZ  
 JEFE DEL DEPTO. DE RECURSOS FINANCIEROS

  
 C.P. MA. DE LOS ANGELES RODRIGUEZ  
 SÁNCHEZ  
 JEFA DEL DEPTO DE CONTROL PRESUPUESTAL

  
 L.A.E. PATRICIA GÓMEZ ESPARZA  
 SUBDIRECTORA ADMINISTRATIVA

  
 DR. LUIS DANIEL MERAZ ROSALES  
 SUBDIRECTOR DE PROGRAMACIÓN Y  
 PRESUPUESTO

  
 DRA. MÓNICA LILIANA RANGEL MARTÍNEZ  
 DIRECTORA GENERAL

  
 C.P. ANTONIO ALBERTO HERNÁNDEZ  
 HERNÁNDEZ  
 DIRECTOR DE ADMINISTRACIÓN


  
 DRA. MARÍA DE LOURDES SALDIVAR OLAGUE  
 DIRECTORA DE PLANEACIÓN, EVALUACIÓN Y  
 PROYECTOS ESPECIALES





SERVICIOS  
DE SALUD


SERVICIOS DE SALUD DE SAN LUIS POTOSÍ  
Estado Analítico del Ejercicio del Presupuesto de Egresos  
Clasificación Administrativa  
Del 1o. Al 31 de Enero de 2019


Concepto (c)	Egresos					SubEjercicio (e)
	Aprobado (d)	Ampliaciones / Reducciones	Modificado	Devengado	Pagado	
Entidades Paraestatales y Fideicomisos No Empresariales y No Financieros						
Instituciones Públicas de la Seguridad Social	3,201,864,202.17	614,924,009.56	3,816,788,211.73	328,197,106.72	285,708,335.87	3,488,591,105.01
Entidades Paraestatales Empresariales No Financieras con Participación Estatal Mayoritaria						
Fideicomisos Empresariales No Financieros con Participación Estatal Mayoritaria						
Entidades Paraestatales Empresariales Financieras Monetarias con Participación Estatal Mayoritaria						
Entidades Paraestatales Empresariales Financieras No Monetarias con Participación Estatal Mayoritaria						
Fideicomisos Financieros Públicos con Participación Estatal Mayoritaria						
<b>Total de Egresos</b>	<b>3,201,864,202.17</b>	<b>614,924,009.56</b>	<b>3,816,788,211.73</b>	<b>328,197,106.72</b>	<b>285,708,335.87</b>	<b>3,488,591,105.01</b>


  
LAG. EMILIO LINAN GONZALEZ  
JEFE DEL DEPTO. DE RECURSOS FINANCIEROS

  
C.P. MA. DE LOS ANGELES RODRIGUEZ  
SANCHEZ  
JEFA DEL DEPTO DE CONTROL PRESUPUESTAL

  
L.A.E. PATRICIA GOMEZ ESPARZA  
SUBDIRECTORA ADMINISTRATIVA

  
DR. LUIS DANIEL MERAZ ROSALES  
SUBDIRECTOR DE PROGRAMACIÓN Y  
SEGUIMIENTO


  
DRA. MONICA LILIANA RANGEL MARTINEZ  
DIRECTORA GENERAL


  
C.P. ANTONIO ALBERTO HERNÁNDEZ  
HERNÁNDEZ  
DIRECTOR DE ADMINISTRACIÓN


  
DRA. MARIA DE LOURDES SACOVAR OLAGUE  
DIRECTORA DE PLANEACIÓN, EVALUACIÓN Y  
PROYECTOS ESPECIALES

**Servicios de Salud de San Luis Potosí**  
**Estado Analítico del Ejercicio del Presupuesto de Egresos**  
**Clasificación Económica (por Tipo de Gasto)**  
**Del 1o al 31 de Enero de 2019**


Concepto	Egresos					Subejercicio
	Aprobado	Ampliaciones/ (Reducciones)	Modificado	Devengado	Pagado	
	1	2	3 = (1 + 2)	4	5	
Gasto corriente	3,201,864,202.17	489,501,930.40	3,691,366,132.57	299,417,812.08	256,929,041.23	3,391,948,320.49
Gasto de Capital						
Amortización de la Deuda y Disminución de Pasivos		125,422,079.16	125,422,079.16	28,779,294.64	28,779,294.64	96,642,784.52
Pensiones y Jubilaciones						
Participaciones						
<b>Total de Gasto</b>	<b>3,201,864,202.17</b>	<b>614,924,009.56</b>	<b>3,816,788,211.73</b>	<b>328,197,106.72</b>	<b>285,708,335.87</b>	<b>3,488,591,105.01</b>


  
LAG. EMILIO LINÁN GONZÁLEZ  
JEFE DEL DEPTO. DE RECURSOS FINANCIEROS


  
C.P. MA. DE LOS ANGELES RODRIGUEZ  
SANCHEZ  
JEFA DEL DEPTO DE CONTROL PRESUPUESTAL

  
L.A.E. PATRICIA GÓMEZ ESPARZA  
SUBDIRECTORA ADMINISTRATIVA

  
DR. LUIS DANIEL MERAZ ROSALES  
SUBDIRECTOR DE PROGRAMACIÓN Y  
SEGUIMIENTO

  
DRA. MÓNICA LILIANA RANGEL MARTÍNEZ  
DIRECTORA GENERAL

  
C.P. ANTONIO ALBERTO HERNÁNDEZ  
HERNÁNDEZ  
DIRECTOR DE ADMINISTRACIÓN

  
DRA. MARÍA DE LOURDES SALDÍVAR OLAGUE  
DIRECTORA DE PLANEACIÓN, EVALUACIÓN Y  
PROYECTOS ESPECIALES


SERVICIOS DE SALUD DE SAN LUIS POTOSÍ  
Estado Analítico del Ejercicio del Presupuesto de Egresos  
Clasificación por Objeto del Gasto (Capítulo y Concepto)  
Del 1o. Al 31 de Enero de 2019

Concepto (c)	Egresos					SubEjercicio (e)
	Aprobado (d)	Ampliaciones / Reducciones	Modificado	Devengado	Pagado	
<b>SERVICIOS PERSONALES</b>	<b>2,151,543,529.66</b>	<b>56,922,299.20</b>	<b>2,208,465,828.86</b>	<b>255,078,079.11</b>	<b>234,185,282.10</b>	<b>1,953,387,749.75</b>
1100 REMUNERACIONES AL PERSONAL DE CARACTER PERMANENTE	2,150,035,598.00	242,931,232.30	1,907,104,365.70	106,782,913.96	99,395,763.28	1,800,321,451.74
1200 REMUNERACIONES AL PERSONAL DE CARACTER TRANSITORIO	1,507,931.66	26,326,268.06	27,834,199.72	768,325.33	768,325.33	27,065,874.39
1300 REMUNERACIONES ADICIONALES Y ESPECIALES	-	101,399,352.21	101,399,352.21	66,011,186.47	66,011,186.47	35,388,165.74
1400 SEGURIDAD SOCIAL	-	38,549,117.99	38,549,117.99	18,270,614.07	18,270,614.07	20,278,503.92
1500 OTRAS PRESTACIONES SOCIALES Y ECONOMICAS	-	128,422,850.31	128,422,850.31	59,483,794.87	45,978,148.33	68,939,055.64
1600 PREVISIONES	-	-	-	-	-	-
1700 PAGO DE ESTIMULOS A SERVIDORES PUBLICOS	-	5,155,942.93	5,155,942.93	3,761,244.61	3,761,244.61	1,394,688.32
<b>MATERIALES Y SUMINISTROS</b>	<b>436,693,348.82</b>	<b>140,588,111.61</b>	<b>577,281,460.43</b>	<b>5,635,470.05</b>	<b>5,075,635.49</b>	<b>571,645,990.38</b>
2100 MATERIALES DE ADMINISTRACION, EMISION DE DOCUMENTOS Y ARTICULOS	11,745,580.79	989,677.22	12,735,258.01	86,198.71	86,198.71	12,649,059.30
2200 ALIMENTOS Y UTENSILIOS	16,904,051.65	531,828.47	17,435,880.12	85,568.71	32,052.56	17,350,311.41
2300 MATERIAS PRIMAS Y MATERIALES DE PRODUCCION Y COMERCIALIZACION	-	278.05	278.05	-	-	278.05
2400 MATERIALES Y ARTICULOS DE CONSTRUCCION Y DE REPARACION	4,567,640.94	157,301.81	4,724,942.75	-	-	4,724,942.75
2500 PRODUCTOS QUIMICOS, FARMACEUTICOS Y DE LABORATORIO	342,339,532.29	133,248,468.15	475,588,000.44	5,114,432.56	4,605,879.15	470,473,567.88
2600 COMBUSTIBLES, LUBRICANTES Y ADITIVOS	32,894,697.82	1,648,437.90	34,543,135.72	274,323.81	276,548.81	34,268,811.91
2700 VESTUARIO, BLANCOS, PRENDAS DE PROTECCION Y ARTICULOS DEPORTIVOS	17,401,740.00	3,615,796.69	21,017,536.69	68,479.01	68,879.01	20,948,657.68
2800 MATERIALES Y SUMINISTROS PARA SEGURIDAD	-	-	-	-	-	-
2900 HERRAMIENTAS, REFACCIONES Y ACCESORIOS MENORES	10,840,105.33	396,323.32	11,236,428.65	6,067.25	6,067.25	11,230,361.40
<b>SERVICIOS GENERALES</b>	<b>514,987,882.76</b>	<b>92,386,471.50</b>	<b>607,374,354.26</b>	<b>28,287,596.27</b>	<b>9,334,791.64</b>	<b>579,086,757.99</b>
3100 SERVICIOS BASICOS	85,399,901.99	2,892,340.01	88,292,241.60	288,743.22	288,743.22	88,003,498.38
3200 SERVICIOS DE ARRENDAMIENTO	14,098,025.07	221,832.27	14,319,857.34	-	-	14,319,857.34
3300 SERVICIOS PROFESIONALES, CIENTIFICOS, TECNICOS Y OTROS SERVICIOS	288,671,755.89	74,629,310.64	363,301,066.53	27,633,821.90	8,639,310.27	335,667,244.63
3400 SERVICIOS FINANCIEROS, BANCARIOS Y COMERCIALES	8,807,722.93	4,308,611.53	13,116,334.46	-	-	13,116,334.46
3500 SERVICIOS DE INSTALACION, REPARACION, MANTENIMIENTO Y CONSERVACION	75,297,252.72	3,039,686.80	78,336,939.52	315,579.15	315,579.15	78,081,360.37
3600 SERVICIOS DE COMUNICACION SOCIAL Y PUBLICIDAD	1,800,000.00	4,546,051.88	6,346,051.88	-	-	6,346,051.88
3700 SERVICIOS DE TRASLADO Y VIATICOS	25,967,478.92	371,954.99	26,339,433.91	45,248.00	84,732.00	26,294,185.91
3800 SERVICIOS OFICIALES	4,646,031.72	1,655,544.23	6,301,575.95	-	-	6,301,575.95
3900 OTROS SERVICIOS GENERALES	10,299,713.92	661,139.15	10,960,853.07	4,204.00	6,427.00	10,956,649.07
<b>TRANSFERENCIAS, ASIG, SUBSIDIOS Y OTR</b>	<b>64,346,042.00</b>	<b>2,552,968.25</b>	<b>66,899,011.25</b>	<b>10,416,666.65</b>	<b>8,333,332.00</b>	<b>56,482,344.60</b>
4100 TRANSFERENCIAS INTERNAS Y ASIGNACIONES AL SECTOR PUBLICO	-	-	-	-	-	-
4200 TRANSFERENCIAS AL RESTO DEL SECTOR PUBLICO	-	-	-	-	-	-
4300 SUBSIDIOS Y SUBVENCIONES	56,152,693.00	1,050,481.25	57,203,174.25	10,416,666.65	8,333,332.00	46,786,507.60
4400 AYUDAS SOCIALES	8,193,349.00	1,502,488.00	9,695,837.00	-	-	9,695,837.00
4500 PENSIONES Y JUBILACIONES	-	-	-	-	-	-
4600 TRANSFERENCIAS A FIDEICOMISOS, MANDATOS Y OTROS ANALOGOS	-	-	-	-	-	-
4700 TRANSFERENCIAS A LA SEGURIDAD SOCIAL	-	-	-	-	-	-
4800 DONATIVOS	-	-	-	-	-	-
4900 TRANSFERENCIAS AL EXTERIOR	-	-	-	-	-	-
<b>BIENES MUEBLES, INMUEBLES E INTANGIBLES</b>	<b>12,748,852.45</b>	<b>32,923,066.63</b>	<b>45,671,919.08</b>	<b>-</b>	<b>-</b>	<b>45,671,919.08</b>
5100 MOBILIARIO Y EQUIPO DE ADMINISTRACION	-	4,307,176.73	4,307,176.73	-	-	4,307,176.73
5200 MOBILIARIO Y EQUIPO EDUCACIONAL Y RECREATIVO	-	80,000.00	80,000.00	-	-	80,000.00
5300 EQUIPO E INSTRUMENTAL MEDICO Y DE LABORATORIO	12,748,852.45	26,812,921.26	39,561,773.71	-	-	39,561,773.71
5400 VEHICULOS Y EQUIPO DE TRANSPORTE	-	-	-	-	-	-
5500 EQUIPO DE DEFENSA Y SEGURIDAD	-	-	-	-	-	-
5600 MAQUINARIA, OTROS EQUIPOS Y HERRAMIENTAS	-	1,722,968.64	1,722,968.64	-	-	1,722,968.64
5700 ACTIVOS BIOLOGICOS	-	-	-	-	-	-
5800 BIENES INMUEBLES	-	-	-	-	-	-
5900 ACTIVOS INTANGIBLES	-	-	-	-	-	-





SERVICIOS DE SALUD DE SAN LUIS POTOSÍ  
Estado Analítico del Ejercicio del Presupuesto de Egresos  
Clasificación por Objeto del Gasto (Capítulo y Concepto)  
Del 1o. Al 31 de Enero de 2019


Concepto (c)	Egresos					SubEjercicio (e)
	Aprobado (d)	Ampliaciones / Reducciones	Modificado	Devengado	Pagado	
<b>INVERSIÓN PÚBLICA</b>	<b>21,544,546.48</b>	<b>52,324,863.33</b>	<b>73,869,409.81</b>	-	-	<b>73,869,409.81</b>
6100 OBRA PÚBLICA EN BIENES DE DOMINIO PÚBLICO	-	-	-	-	-	-
6200 OBRA PÚBLICA EN BIENES PROPIOS	21,544,546.48	52,324,863.33	73,869,409.81	-	-	73,869,409.81
6300 PROYECTOS PRODUCTIVOS Y ACCIONES DE FOMENTO	-	-	-	-	-	-
<b>INVERSIONES FINANCIERAS Y OTRAS PROV</b>	-	<b>111,804,148.88</b>	<b>111,804,148.88</b>	-	-	<b>111,804,148.88</b>
7100 INVERSIONES PARA EL FOMENTO DE ACTIVIDADES PRODUCTIVAS	-	-	-	-	-	-
7200 ACCIONES Y PARTICIPACIONES DE CAPITAL	-	-	-	-	-	-
7300 COMPRA DE TITULOS Y VALORES	-	-	-	-	-	-
7400 CONCESION DE PRESTAMOS	-	-	-	-	-	-
7500 INVERSIONES EN FIDEICOMISOS, MANDATOS Y OTROS ANALOGOS	-	-	-	-	-	-
7600 OTRAS INVERSIONES FINANCIERAS	-	-	-	-	-	-
7900 PROVISIONES PARA CONTINGENCIAS Y OTRAS EROGACIONES ESPECIALES	-	111,804,148.88	111,804,148.88	-	-	111,804,148.88
<b>PARTICIPACIONES Y APORTACIONES</b>	-	-	-	-	-	-
8100 PARTICIPACIONES	-	-	-	-	-	-
8300 APORTACIONES	-	-	-	-	-	-
8500 CONVENIOS	-	-	-	-	-	-
<b>DEUDA PÚBLICA</b>	-	<b>125,422,079.16</b>	<b>125,422,079.16</b>	<b>28,779,294.64</b>	<b>28,779,294.64</b>	<b>96,642,784.52</b>
9100 AMORTIZACION DE LA DEUDA PÚBLICA	-	-	-	-	-	-
9200 INTERESES DE LA DEUDA PÚBLICA	-	-	-	-	-	-
9300 COMISIONES DE LA DEUDA PÚBLICA	-	-	-	-	-	-
9400 GASTOS DE LA DEUDA PÚBLICA	-	-	-	-	-	-
9500 COSTO POR COBERTURAS	-	-	-	-	-	-
9600 APOYOS FINANCIEROS	-	-	-	-	-	-
9900 ADEUDOS DE EJERCICIOS FISCALES ANTERIORES (ADEFAS)	-	125,422,079.16	125,422,079.16	28,779,294.64	28,779,294.64	96,642,784.52
<b>Total de Egresos</b>	<b>3,201,864,202.17</b>	<b>614,924,009.56</b>	<b>3,816,788,211.73</b>	<b>328,197,106.72</b>	<b>285,708,335.87</b>	<b>3,488,591,105.01</b>


  
LAG. EMILIO LINAN GONZALEZ  
JEFE DEL DEPTO. DE RECURSOS FINANCIEROS

  
C.P. MA. DE LOS ANGELES RODRIGUEZ  
JEFA DEL DEPTO DE CONTRAL PRESUPUESTAL

  
L.A.E. PATRICIA GÓMEZ ESPARZA  
SUBDIRECTORA ADMINISTRATIVA

  
DR. LUIS DANIEL MERAS ROSALES  
SUBDIRECTOR DE PROGRAMACION Y SEGUIMIENTO

  
DRA. MONICA LILIANA RANGEL MARTINEZ  
DIRECTORA GENERAL

  
C.P. ANTONIO ALBERTO HERNÁNDEZ  
DIRECTOR DE ADMINISTRACIÓN

  
DRA. MARÍA DE LOURDES SALDIVAR OLAGUE  
DIRECTORA DE BUENAS PRÁCTICAS, EVALUACIÓN Y PROYECTOS ESPECIALES



SERVICIOS  
DE SALUD


SERVICIOS DE SALUD DE SAN LUIS POTOSÍ  
Estado Analítico del Ejercicio del Presupuesto de Egresos  
Clasificación Funcional (Finalidad y Función)  
Del 1o. Al 31 de Enero de 2019


Concepto (c)	Egresos					SubEjercicio (e)
	Aprobado (d)	Ampliaciones / Reducciones	Modificado	Devengado	Pagado	
<b>Gobierno</b>	-	-	-	-	-	-
LEGISLACIÓN	-	-	-	-	-	-
JUSTICIA	-	-	-	-	-	-
COORDINACIÓN DE LA POLÍTICA DE GOBIERNO	-	-	-	-	-	-
RELACIONES EXTERIORES	-	-	-	-	-	-
ASUNTOS FINANCIEROS Y HACENDARIOS	-	-	-	-	-	-
DEFENSA	-	-	-	-	-	-
ASUNTOS DE ORDEN PÚBLICO Y DE SEGURIDAD	-	-	-	-	-	-
INVESTIGACIÓN FUNDAMENTAL (BASICA)	-	-	-	-	-	-
OTROS SERVICIOS GENERALES	-	-	-	-	-	-
<b>Desarrollo Social</b>	<b>3,201,864,202.17</b>	<b>489,501,930.40</b>	<b>3,691,366,132.57</b>	<b>299,417,812.08</b>	<b>256,929,041.23</b>	<b>3,391,948,320.49</b>
PROTECCIÓN AMBIENTAL	-	-	-	-	-	-
VIVIENDA Y SERVICIOS A LA COMUNIDAD	-	-	-	-	-	-
SALUD	3,201,864,202.17	489,501,930.40	3,691,366,132.57	299,417,812.08	256,929,041.23	3,391,948,320.49
RECREACIÓN, CULTURA Y OTRAS MANIFESTACIONES SOCIALES	-	-	-	-	-	-
EDUCACIÓN	-	-	-	-	-	-
PROTECCIÓN SOCIAL	-	-	-	-	-	-
OTROS ASUNTOS SOCIALES	-	-	-	-	-	-
<b>Desarrollo Económico</b>	-	-	-	-	-	-
ASUNTOS ECONÓMICOS, COMERCIALES Y LABORALES EN GENERAL	-	-	-	-	-	-
AGROPECUARIA, SILVICULTURA, PESCA Y CAZA	-	-	-	-	-	-
COMBUSTIBLES Y ENERGÍA	-	-	-	-	-	-
MINERÍA, MANUFACTURAS Y CONSTRUCCIÓN	-	-	-	-	-	-
TRANSPORTE	-	-	-	-	-	-
COMUNICACIONES	-	-	-	-	-	-
TURISMO	-	-	-	-	-	-


SERVICIOS DE SALUD DE SAN LUIS POTOSÍ  
Estado Analítico del Ejercicio del Presupuesto de Egresos  
Clasificación Funcional (Finalidad y Función)  
Del 1o. Al 31 de Enero de 2019

Concepto (c)	Egresos					SubEjercicio (e)
	Aprobado (d)	Ampliaciones / Reducciones	Modificado	Devengado	Pagado	
INVESTIGACIÓN Y DESARROLLO RELACIONADOS CON ASUNTOS ECONÓMICOS	-	-	-	-	-	-
OTRAS INDUSTRIAS Y OTROS ASUNTOS ECONÓMICOS	-	-	-	-	-	-
Otras	-	125,422,079.16	125,422,079.16	28,779,294.64	28,779,294.64	96,642,784.52
TRANSACCIONES DE LA DEUDA PÚBLICA / COSTO FINANCIERO DE LA DEUDA	-	-	-	-	-	-
TRANSFERENCIAS, PARTICIPACIONES Y APORTACIONES ENTRE DIFERENTES	-	-	-	-	-	-
SANEAMIENTO DEL SISTEMA FINANCIERO	-	-	-	-	-	-
ADEUDOS DE EJERCICIOS FISCALES ANTERIORES	-	125,422,079.16	125,422,079.16	28,779,294.64	28,779,294.64	96,642,784.52
<b>Total de Egresos</b>	<b>3,201,864,202.17</b>	<b>614,924,009.56</b>	<b>3,816,788,211.73</b>	<b>328,197,106.72</b>	<b>285,708,335.87</b>	<b>3,488,591,105.01</b>

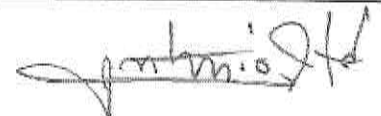
  
LAG. EMILIO LINAN GONZALEZ  
JEFE DEL DEPTO. DE RECURSOS FINANCIEROS

  
C.P. MA. DE LOS ANGELES RODRIGUEZ  
SANCHEZ  
JEFA DEL DEPTO DE CONTROL PRESUPUESTAL

  
L.A.E. PATRICIA GOMEZ ESPARZA  
SUBDIRECTORA ADMINISTRATIVA

  
DR. LUIS DANIEL MERAZ ROSALES  
SUBDIRECTOR DE PROGRAMACIÓN Y  
SEGUIMIENTO

  
DRA. MÓNICA LILIANA RANGEL MARTÍNEZ  
DIRECTORA GENERAL

  
C.P. ANTONIO ALBERTO HERNÁNDEZ  
HERNÁNDEZ  
DIRECTOR DE ADMINISTRACIÓN

  
DRA. MARÍA DE LOS ANGELES SALDIVAR OLAGUE  
DIRECTORA DE PLANEACIÓN, EVALUACIÓN Y  
PROYECTOS ESPECIALES


**SERVICIOS DE SALUD DE SAN LUIS POTOSÍ**  
**GASTO POR CATEGORIA PROGRAMÁTICA**  
**DEL 1o. AL 31 DE ENERO DE 2019**

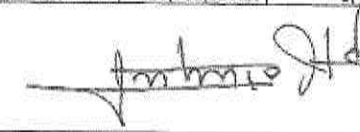
Concepto	Egresos					Subejercicio
	Aprobado	Ampliaciones/ (Reducciones)	Modificado	Devengado	Pagado	
	1	2	3 = (1 + 2)	4	5	
<b>Programas</b>	<b>3,201,864,202.17</b>	<b>614,924,009.56</b>	<b>3,816,788,211.73</b>	<b>328,197,106.72</b>	<b>285,708,335.87</b>	<b>3,488,591,105.01</b>
Subsidios: Sector Social y Privado o	0.00	0.00	0.00	0.00	0.00	0.00
Sujetos a Reglas de Operación	0.00	0.00	0.00	0.00	0.00	0.00
Otros Subsidios	0.00	0.00	0.00	0.00	0.00	0.00
<b>Desempeño de las Funciones</b>	<b>3,201,864,202.17</b>	<b>614,924,009.56</b>	<b>3,816,788,211.73</b>	<b>328,197,106.72</b>	<b>285,708,335.87</b>	<b>3,488,591,105.01</b>
Prestación de Servicios Públicos	3,201,864,202.17	614,924,009.56	3,816,788,211.73	328,197,106.72	285,708,335.87	3,488,591,105.01
Provisión de Bienes Públicos	0.00	0.00	0.00	0.00	0.00	0.00
Planeación, seguimiento y evaluación de políticas públicas	0.00	0.00	0.00	0.00	0.00	0.00
Promoción y fomento	0.00	0.00	0.00	0.00	0.00	0.00
Regulación y supervisión	0.00	0.00	0.00	0.00	0.00	0.00
Funciones de las Fuerzas Armadas (Únicamente Gobierno Federal)	0.00	0.00	0.00	0.00	0.00	0.00
Específicos	0.00	0.00	0.00	0.00	0.00	0.00
Proyectos de Inversión	0.00	0.00	0.00	0.00	0.00	0.00
<b>Administrativos y de Apoyo</b>	<b>0.00</b>	<b>0.00</b>	<b>0.00</b>	<b>0.00</b>	<b>0.00</b>	<b>0.00</b>
Apoyo al proceso presupuestario y para mejorar la eficiencia institucional	0.00	0.00	0.00	0.00	0.00	0.00
Apoyo a la función pública y al mejoramiento de la gestión	0.00	0.00	0.00	0.00	0.00	0.00
Operaciones ajenas	0.00	0.00	0.00	0.00	0.00	0.00
<b>Compromisos</b>	<b>0.00</b>	<b>0.00</b>	<b>0.00</b>	<b>0.00</b>	<b>0.00</b>	<b>0.00</b>
Obligaciones de cumplimiento de resolución jurisdiccional	0.00	0.00	0.00	0.00	0.00	0.00
Desastres Naturales	0.00	0.00	0.00	0.00	0.00	0.00
<b>Obligaciones</b>	<b>0.00</b>	<b>0.00</b>	<b>0.00</b>	<b>0.00</b>	<b>0.00</b>	<b>0.00</b>
Pensiones y jubilaciones	0.00	0.00	0.00	0.00	0.00	0.00
Aportaciones a la seguridad social	0.00	0.00	0.00	0.00	0.00	0.00
Aportaciones a fondos de estabilización	0.00	0.00	0.00	0.00	0.00	0.00


SERVICIOS DE SALUD DE SAN LUIS POTOSÍ  
 GASTO POR CATEGORIA PROGRAMÁTICA  
 DEL 1o. AL 31 DE ENERO DE 2019


Concepto	Egresos					Subejercicio
	Aprobado	Ampliaciones/ (Reducciones)	Modificado	Devengado	Pagado	
	1	2	3 = (1+2)	4	5	
Aportaciones a fondos de inversión y reestructura de pensiones	0.00	0.00	0.00	0.00	0.00	0.00
Programas de Gasto Federalizado	0.00	0.00	0.00	0.00	0.00	0.00
Gasto Federalizado	0.00	0.00	0.00	0.00	0.00	0.00
Participaciones a entidades federativas y municipios	0.00	0.00	0.00	0.00	0.00	0.00
Costo financiero, deuda o apoyos a deudores y	0.00	0.00	0.00	0.00	0.00	0.00
Adeudos de ejercicios fiscales anteriores	0.00	0.00	0.00	0.00	0.00	0.00
<b>Total del Gasto</b>	<b>3,201,864,202.17</b>	<b>614,924,009.56</b>	<b>3,816,788,211.73</b>	<b>328,197,106.72</b>	<b>285,708,335.87</b>	<b>3,488,591,105.01</b>

  
 LAG. ENILIO LINAN GONZALEZ  
 JEFE DEL DEPTO. DE RECURSOS FINANCIEROS


  
 L.A.E. PATRICIA GOMEZ ESPARZA  
 SUBDIRECTORA ADMINISTRATIVA

  
 C.P. ANTONIO ALBERTO HERNANDEZ  
 HERNANDEZ  
 DIRECTOR DE ADMINISTRACIÓN

  
 C.P. MA. DE LOS ANGELES RODRIGUEZ  
 SANCHEZ  
 JEFA DEL DEPTO DE CONTROL PRESUPUESTAL

  
 DR. LUIS DANIEL MERAZ ROSALES  
 SUBDIRECTOR DE PROGRAMACIÓN Y  
 SEGUIMIENTO

  
 DRA. MARIA DE LOURDES SANCHEZ OLASQUE  
 DIRECTORA DE PLANEACIÓN, EVALUACIÓN Y  
 PROYECTOS ESPECIALES

  
 DRA. MONICA LILIANA RANGEL MARTINEZ  
 DIRECTORA GENERAL