




Del 1 de Enero Al 31 de Agosto de 2018

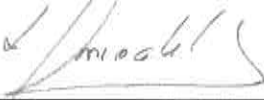
	2018	2017
Ingresos y Otros Beneficios		
Ingresos Por Gestion		
Impuestos	0.00	0.00
Cuotas Y Aportaciones De Seguridad Socia	0.00	0.00
Contribuciones De Mejoras	0.00	0.00
Derechos	0.00	0.00
Productos De Tipo Corriente	0.00	0.00
Aprovechamientos De Tipo Corriente	7,667,133.91	3,168,533.24
Ingresos Por Venta De Bienes Y Servicios	692,237,600.07	473,634,987.03
Ingresos No Comprendidos En Las Fraccion	0.00	0.00
Participaciones Aportac Transf Asigna		
Participaciones Y Aportaciones	1,183,509,337.17	176,223,702.12
Transferencias Asignaciones Subsidios Y	755,396,179.81	1,412,207,765.49
Otros Ingresos Y Beneficios		
Ingresos Financieros	1,068,282.56	5,489,296.89
Incremento Por Variacion De Inventarios	0.00	0.00
Disminucion Del Exceso De Estimaciones X	0.00	0.00
Disminucion Del Exceso En Provisiones	0.00	0.00
Otros Ingresos Y Beneficios Varios	4,004,660.29	7,869,273.01
Total de Ingresos	2,643,883,193.81	2,078,593,557.78
Gastos Y Otras Pérdidas		
Gastos De Funcionamiento Gasto Corriente		
Servicios Personales	1,456,591,782.38	1,368,032,124.78
Materiales Y Suministros	191,874,385.04	349,321,175.73
Servicios Generales	230,666,272.34	233,377,048.18
Transf Asignaciones Subsidios Y Otras		
Transf Internas Y Asignaciones Al Sector	0.00	0.00
Transferencias Al Resto Del Sector Publi	0.00	0.00
Subsidios Y Subvenciones	22,425,951.08	20,429,989.96
Ayudas Sociales	20,748,762.20	5,457,984.88
Pensiones Y Jubilaciones	0.00	0.00
Transf A Fideicomisos Mandato Y Contrato	0.00	0.00
Transf A La Seguridad Social	0.00	0.00
Donativos	60,000.00	51,320.00
Transferencias Al Exterior	0.00	0.00
Participaciones Y Aportaciones		
Participaciones	0.00	0.00
Aportaciones	0.00	0.00
Convenios	0.00	0.00
Intereses Comisiones Y Ot Gastos De La D		
Intereses De La Deuda Publica	0.00	0.00
Comisiones De La Deuda Publica	0.00	0.00
Gastos De La Deuda Publica	0.00	0.00
Costo Por Coberturas	0.00	0.00
Apoyos Financieros	0.00	0.00
Otros Gastos Y Perdidas Extraordinarias		
Estimaciones Depreciac Deterioros Obsole	44,990,350.03	121,592,853.18
Provisiones	0.00	0.00
Disminucion De Inventarios	0.00	0.00
Aumento Por Insuf De Estimaciones X Perd	0.00	0.00
Aumento Por Insuf De Provisiones	0.00	0.00
Otros Gastos	-2.91	0.00
Inversion Publica		
Inversion Publica No Capitalizable	0.00	0.00
Inversiones Financieras y Otras Prestaci		
Inversiones p el fomento de Actividades	0.00	0.00
Provisiones p Contingencias y Ot Erogaci	0.00	0.00
Total de Egresos y Otras Pérdidas	1,967,357,500.16	2,098,262,496.71
Ahorro / Desahorro Neto del Ejercicio	676,525,693.65	-19,668,938.93

Bajo protesta de decir verdad declaramos que los Estados Financieros y sus Notas, son razonablemente correctos y son responsabilidad de los Servicios de Salud de San Luis Potosí.


C.P. NORA HILDA SALAS BASURTO
JEFA DEL DEPTO DE CONTABILIDAD


LAE. PATRICIA GOMEZ ESPARZA
SUBDIRECTORA ADMINISTRATIVA


C.P. ANTONIO ALBERTO HERNÁNDEZ HERNÁNDEZ DRA.
DIRECTOR DE ADMINISTRACIÓN


MÓNICA LILIANA RANGEL MARTÍNEZ
DIRECTORA GENERAL