




SERVICIOS DE SALUD DE SAN LUIS POTOSÍ  
ESTADO ANALÍTICO DE INGRESOS  
(en pesos)  
DEL 1o. DE ENERO AL 30 DE ABRIL DEL 2018


Estado Analítico de Ingresos Por Fuente de Financiamiento		Estimado	Ampliaciones y Reducciones	Ingreso Modificado	Deyengado	Recaudado	Diferencia
<b>Ingresos del Gobierno</b>		2,189,084,204.00	1,055,936,698.75	3,245,020,902.75	833,364,036.54	833,364,036.54	-1,355,720,167.46
	Impuestos	0	0	0	0	0	0
	Contribuciones de Mejoras	0	0	0	0	0	0
	Derechos	0	0	0	0	0	0
	Productos	0	0	0	0	0	0
	Corriente	0	0	0	0	0	0
	Capital	0	0	0	0	0	0
	Aprovechamientos	0	0	0	0	0	0
	Corriente	0	0	0	0	0	0
	Capital	0	0	0	0	0	0
	Participaciones y Aportaciones	87,746,256.00	729,029,279.86	816,775,535.86	77,101,610.38	77,101,610.38	-10,644,645.62
	Transferencias, Asignaciones, Subsidios y Otras Ayudas	2,101,337,948.00	326,907,418.89	2,428,245,366.89	756,262,426.16	756,262,426.16	-1,345,075,521.84
<b>Ingresos de Organismos y Empresas</b>		980,000,000.00	247,126,588.86	1,227,126,588.86	224,397,597.81	224,397,597.81	-755,602,402.19
	Cuotas y Aportaciones de Seguridad Social	0	0	0	0	0	0
	Ingresos por Ventas de Bienes y Servicios	980,000,000.00	247,126,588.86	1,227,126,588.86	224,397,597.81	224,397,597.81	-755,602,402.19
	Transferencias, Asignaciones, Subsidios y Otras Ayudas	0	0	0	0	0	0
<b>Ingresos Derivados de Financiamiento</b>		0	0	0	0	0	0
	Ingresos Derivados de Financiamientos	0	0	0	0	0	0
<b>Total</b>		<b>3,169,084,204.00</b>	<b>1,303,063,287.61</b>	<b>4,472,147,491.61</b>	<b>1,057,761,634.35</b>	<b>1,057,761,634.35</b>	<b>-2,111,322,569.65</b>


  
LAG. EMILIO LIÑAN GONZÁLEZ  
JEFE DEL DEPTO. DE RECURSOS FINANCIEROS

  
C.P. MA. DE LOS ANGELES RODRIGUEZ  
SANCHEZ  
JEFA DEL DEPTO DE CONTROL PRESUPUESTAL

  
L.A.E. PATRICIA GÓMEZ ESPARZA  
SUBDIRECTORA ADMINISTRATIVA

  
DR. LUIS DANIEL MERAZ ROSALES  
SUBDIRECTOR DE PROGRAMACIÓN Y  
PRESUPUESTO


  
Dra. MÓNICA LILIANA RANGEL MARTÍNEZ  
DIRECTORA GENERAL


  
C.P. ANTONIO ALBERTO HERNÁNDEZ  
HERNÁNDEZ  
DIRECTOR DE ADMINISTRACIÓN


  
Dra. MARÍA DE LOURDES SALDÍVAR OLAGUE  
DIRECTORA DE PLANEACIÓN, EVALUACIÓN Y  
PROYECTOS ESPECIALES


**SERVICIOS DE SALUD DE SAN LUIS POTOSÍ**  
**ESTADO ANALÍTICO DE INGRESOS**  
 (en pesos)  
**DEL 1o. DE ENERO AL 30 DE ABRIL DEL 2018**


Rubro de Ingresos	Estimado	Ampliaciones y Reducciones	Ingreso Modificado	Devengado	Recaudado	Diferencia
Impuestos	0	0	0	0	0	0
Cuotas y Aportaciones de Seguridad Social	0	0	0	0	0	0
Contribuciones de Mejoras	0	0	0	0	0	0
Derechos	0	0	0	0	0	0
Productos	0	0	0	0	0	0
Corriente	0	0	0	0	0	0
Capital	0	0	0	0	0	0
Aprovechamientos	0	0	0	0	0	0
Corriente	0	0	0	0	0	0
Capital	0	0	0	0	0	0
Ingresos por Ventas de Bienes y Servicios	980,000,000.00	247,126,588.86	1,227,126,588.86	224,397,597.81	224,397,597.81	-755,602,402.19
Participaciones y Aportaciones	87,746,256.00	729,029,279.86	816,775,535.86	77,101,610.38	77,101,610.38	-10,644,645.62
Transferencias, Asignaciones, Subsidios y Otras Ayudas	2,101,337,948.00	326,907,418.89	2,428,245,366.89	756,262,426.16	756,262,426.16	-1,345,075,521.84
Ingresos Derivados de Financiamientos	0	0	0	0	0	0
<b>Total</b>	<b>3,169,084,204.00</b>	<b>1,303,063,287.61</b>	<b>4,472,147,491.61</b>	<b>1,057,761,634.35</b>	<b>1,057,761,634.35</b>	<b>-2,111,322,569.65</b>


  
 LAG. EMILIO LIÑAN GONZÁLEZ  
 JEFE DEL DEPTO. DE RECURSOS FINANCIEROS


  
 L.A.E. PATRICIA GÓMEZ ESPARZA  
 SUBDIRECTORA ADMINISTRATIVA

  
 C.P. ANTONIO ALBERTO HERNÁNDEZ  
 HERNÁNDEZ  
 DIRECTOR DE ADMINISTRACIÓN

  
 C.P. MA. DE LOS ANGELES RODRIGUEZ  
 SÁNCHEZ  
 JEFA DEL DEPTO DE CONTROL PRESUPUESTAL

  
 DR. LUIS DANIEL MERAZ ROSALES  
 SUBDIRECTOR DE PROGRAMACIÓN Y  
 PRESUPUESTO

  
 DRA. MARÍA DE LOURDES SALDÍVAR OLAGUE  
 DIRECTORA DE PLANEACIÓN, EVALUACIÓN Y  
 PROYECTOS ESPECIALES

  
 DRA. MÓNICA LILIANA RANGEL MARTÍNEZ  
 DIRECTORA GENERAL

SERVICIOS DE SALUD DE SAN LUIS POTOSÍ  
Estado Análítico del Ejercicio del Presupuesto de Egresos Detallado  
Clasificación Administrativa  
Del 1o. de Enero Al 30 de Abril de 2018

Concepto ( c )	Egresos					SubEjercicio (e)
	Aprobado (d)	Ampliaciones / Reducciones	Modificado	Devengado	Pagado	
<b>Gasto No Etiquetado</b>	-	<b>276,011,926.83</b>	<b>276,011,926.83</b>	<b>7,940,179.81</b>	<b>3,687,662.13</b>	<b>268,071,747.02</b>
11 - AHUALULCO	-	-	-	-	-	-
64 - HOSPITAL COMUNITARIO AQUISMON	-	304,868.10	304,868.10	-	-	304,868.10
262 - HOSPITAL COMUNITARIO CIUDAD DEL MAIZ	-	38,895.71	38,895.71	-	-	38,895.71
356 - HOSPITAL GENERAL CD. VALLES	-	3,213,733.74	3,213,733.74	72,217.02	72,217.02	3,141,516.72
361 - PIMIENTA	-	-	-	-	-	-
752 - HOSPITAL GENERAL DE MATEHUALA	-	2,407,656.87	2,407,656.87	1,246.97	1,246.97	2,406,409.90
945 - HOSPITAL GENERAL DE RIOVERDE	-	4,859,302.94	4,859,302.94	-	-	4,859,302.94
1032 - HOSPITAL COMUNITARIO SALINAS DE HIDALGO	-	288,961.44	288,961.44	-	-	288,961.44
1102 - HOSPITAL CENTRAL DR. IGNACIO MORONES PRIETO	-	-	-	-	-	-
1563 - CLINICA PSIQUIATRICA DR. EVERARDO NEUMANN	-	657,356.40	657,356.40	-	-	657,356.40
1703 - HOSPITAL COMUNITARIO TAMAZUNCHALE	-	193,261.14	193,261.14	-	-	193,261.14
2485 - XILITLA	-	-	-	-	-	-
2654 - HOSPITAL COMUNITARIO VILLA DE ARISTA	-	122,620.98	122,620.98	-	-	122,620.98
2770 - HOSPITAL COMUNITARIO EBANO	-	245,944.70	245,944.70	-	-	245,944.70
3791 - JURISDICCION SANITARIA NO. VII TANCANHUITZ	-	836,294.70	836,294.70	-	-	836,294.70
3824 - OFICINAS ESTATALES ADMINISTRATIVAS.	-	231,810,930.17	231,810,930.17	7,802,028.27	3,549,510.59	224,008,901.90
3884 - CENTRO ESTATAL DE TRASFUSIÓN SANGUÍNEA	-	-	-	-	-	-
3920 - JURISDICCION SANITARIA NO. V CD. VALLES	-	1,317,135.98	1,317,135.98	3,776.56	3,776.56	1,313,359.42
3935 - JURISDICCION SANITARIA NO. VI TMZ	-	1,151,862.89	1,151,862.89	-	-	1,151,862.89
3944 - OFICINA DE RIESGOS SANITARIOS C. SALUD	-	1,062,121.31	1,062,121.31	-	-	1,062,121.31
16882 - LABORATORIO ESTATAL DE SALUD PÚBLICA.	-	2,410,691.38	2,410,691.38	-	-	2,410,691.38
16911 - CENTRO ESTATAL DE ZONOSIS.	-	-	-	-	-	-
16923 - JURISDICCION SANITARIA NO. DE I SAN LUIS	-	1,296,145.53	1,296,145.53	9,803.10	9,803.10	1,286,342.43
16940 - JURISDICCION SANITARIA NO. II MATEHUALA	-	990,963.25	990,963.25	1,424.07	1,424.07	989,539.18
16964 - JURISDICCION SANITARIA NO. III SOLEDAD DE GRACIANO SANC	-	2,453,995.94	2,453,995.94	4,317.63	4,317.63	2,449,678.31
16981 - JURISDICCION SANITARIA NO. IV RIOVERDE.	-	2,096,916.94	2,096,916.94	5,274.07	5,274.07	2,091,642.87
17005 - JURISDICCION SANITARIA NO. V CIUDAD VALLES	-	-	-	-	-	-
17022 - JURISDICCION SANITARIA NO. VI TAMAZUNCHALE	-	-	-	-	-	-
17091 - CENTRO ESTATAL DE TRANSPLANTES	-	-	-	-	-	-
17103 - CAPASITS SAN LUIS POTOSI	-	-	-	-	-	-
17115 - CAPASITS VALLES	-	-	-	-	-	-
17120 - UNIDAD DE CIRUGIA AMBULATORIA VALLES	-	623,909.17	623,909.17	-	-	623,909.17
17132 - HOSPITAL COMUNITARIO DE TAMUIN	-	87,698.43	87,698.43	-	-	87,698.43
17144 - HOSPITAL COMUNITARIO DE XILITLA	-	49,006.63	49,006.63	-	-	49,006.63
17202 - CISAME SAN LUIS POTOSI	-	-	-	-	-	-
17214 - CAPA SAN LUIS POTOSI	-	-	-	-	-	-
17226 - SORID SAN LUIS POTOSI	-	-	-	-	-	-
17231 - CISAME VALLES	-	-	-	-	-	-
17243 - CAPA VALLES	-	-	-	-	-	-
17255 - CAPA SOLEDAD DE GRACIANO	-	-	-	-	-	-
17260 - CAPA MATEHUALA	-	-	-	-	-	-
17272 - CAPA RIOVERDE	-	-	-	-	-	-
17284 - CAPA TAMAZUNCHALE	-	-	-	-	-	-
17296 - CAPA SALINAS	-	-	-	-	-	-

*[Handwritten signature]*

*[Handwritten signature]*

*[Handwritten signature]*

*[Handwritten signature]*

*[Handwritten signature]*


SERVICIOS DE SALUD DE SAN LUIS POTOSÍ  
Estado Análítico del Ejercicio del Presupuesto de Egresos Detallado  
Clasificación Administrativa  
Del 1o. de Enero Al 30 de Abril de 2018

Concepto (c)	Egresos					SubEjercicio (e)
	Aprobado (d)	Ampliaciones / Reducciones	Modificado	Devengado	Pagado	
17301 - HOSPITAL DEL NIÑO Y LA MUJER DR. ALBERTO LOPEZ H	-	13,045,531.84	13,045,531.84	40,092.12	40,092.12	13,005,439.72
17313 - HOSPITAL GENERAL DE SOLEDAD DE GRACIANO SANCHEZ	-	4,178,725.41	4,178,725.41	-	-	4,178,725.41
17383 - SORID POZOS	-	-	-	-	-	-
17395 - SORID SOLEDAD	-	-	-	-	-	-
17400 - SORID MATEHUALA	-	-	-	-	-	-
17412 - SORID SANTA MARIA DEL RIO	-	-	-	-	-	-
17424 - SORID RIOVERDE	-	-	-	-	-	-
17436 - SORID VALLES	-	-	-	-	-	-
17441 - SORID TAMAZUNCHALE	-	-	-	-	-	-
17482 - COMISIÓN ESTATAL DE ARBITRAJE MEDICO	-	-	-	-	-	-
17494 - PATRIMONIO DE LA BENEFICENCIA PÚBLICA	-	267,395.24	267,395.24	-	-	267,395.24
17523 - UNIDAD MEDICA ESPECIALIZADA PARA LA DETECCION DE CAN	-	-	-	-	-	-
999999 - SECRETARIA DE SALUD DE SAN LUIS POTOSI	-	-	-	-	-	-
<b>Gasto Etiquetado</b>	<b>3,081,894,915.65</b>	<b>1,286,727,403.60</b>	<b>4,368,622,319.25</b>	<b>1,009,682,425.24</b>	<b>942,246,445.64</b>	<b>3,358,939,894.01</b>
11 - AHUALULCO	-	-	-	-	-	-
64 - HOSPITAL COMUNITARIO AQUISMON	5,477,138.94	1,551,186.32	7,028,325.26	424,534.99	114,376.01	6,603,790.27
262 - HOSPITAL COMUNITARIO CIUDAD DEL MAIZ	-	1,619,673.60	1,619,673.60	-	-	1,619,673.60
356 - HOSPITAL GENERAL CD. VALLES	69,356,645.62	202,216,879.97	271,573,525.59	81,543,492.64	72,494,631.27	190,030,032.95
361 - PIMIENTA	-	-	-	-	-	-
752 - HOSPITAL GENERAL DE MATEHUALA	26,645,780.35	83,457,591.93	110,103,372.28	39,552,765.53	35,626,919.99	70,550,606.75
945 - HOSPITAL GENERAL DE RIOVERDE	43,136,936.03	105,818,380.59	148,955,316.62	52,790,259.01	46,216,929.50	96,165,057.61
1032 - HOSPITAL COMUNITARIO SALINAS DE HIDALGO	4,212,267.12	1,826,717.98	6,038,985.10	928,483.31	126,740.49	5,110,501.79
1102 - HOSPITAL CENTRAL DR. IGNACIO MORONES PRIETO	194,500,000.00	6,136,448.70	200,636,448.70	60,591,859.00	60,591,859.00	140,044,589.70
1563 - CLINICA PSIQUIATRICA DR. EVERARDO NEUMANN	14,247,500.72	32,251,760.89	46,499,261.61	19,902,322.77	18,631,839.83	26,596,938.84
1703 - HOSPITAL COMUNITARIO TAMAZUNCHALE	8,195,202.72	5,588,023.23	13,783,225.95	2,031,441.72	388,066.85	11,751,784.23
2485 - XILITLA	-	-	-	-	-	-
2654 - HOSPITAL COMUNITARIO VILLA DE ARISTA	2,591,650.09	989,618.22	3,581,268.31	348,864.06	57,404.32	3,232,404.25
2770 - HOSPITAL COMUNITARIO EBANO	8,998,139.12	4,187,687.30	13,185,826.42	1,898,985.28	180,706.35	11,286,841.14
3791 - JURISDICCION SANITARIA NO. VII TANCANHUITZ	33,840,435.07	86,913,396.01	120,753,831.08	46,135,723.71	43,410,789.85	74,618,107.37
3824 - OFICINAS ESTATALES ADMINISTRATIVAS.	2,238,466,305.36	81,804,372.01	2,156,661,933.35	263,958,608.00	261,664,220.75	1,892,703,325.35
3884 - CENTRO ESTATAL DE TRASFUSIÓN SANGUÍNEA	15,111,635.90	14,040,512.14	1,071,123.76	-	-	1,071,123.76
3920 - JURISDICCION SANITARIA NO. V CD. VALLES	54,614,121.14	121,973,901.34	176,588,022.48	59,455,025.89	56,250,460.80	117,132,996.59
3935 - JURISDICCION SANITARIA NO. VI TMZ	42,761,394.65	128,056,683.78	170,818,078.43	64,707,362.53	61,375,186.11	106,110,715.90
3944 - OFICINA DE RIESGOS SANITARIOS C. SALUD	3,703,290.92	3,263,144.21	6,966,435.13	9,586.00	9,586.00	6,956,849.13
16882 - LABORATORIO ESTATAL DE SALUD PÚBLICA.	22,795,483.96	14,045,722.41	36,841,206.37	10,510,925.49	10,510,925.49	26,330,280.88
16911 - CENTRO ESTATAL DE ZOOZOSIS.	13,206,708.02	1,164,223.13	12,042,484.89	8,590,312.50	8,590,312.50	3,452,172.39
16923 - JURISDICCION SANITARIA NO. DE I SAN LUIS	51,922,574.52	148,577,868.91	200,500,443.43	77,770,186.71	72,802,053.24	122,730,256.72
16940 - JURISDICCION SANITARIA NO. II MATEHUALA	28,132,753.92	39,292,366.11	67,425,120.03	21,214,254.97	19,984,726.65	46,210,865.06
16964 - JURISDICCION SANITARIA NO. III SOLEDAD DE GRACIANO SANC	38,101,857.89	85,268,636.39	123,370,494.28	45,530,087.75	42,549,862.79	77,840,406.53
16981 - JURISDICCION SANITARIA NO. IV RIOVERDE.	35,340,746.11	90,064,629.67	125,405,375.78	44,824,205.01	42,206,432.74	80,581,170.77
17005 - JURISDICCION SANITARIA NO. V CIUDAD VALLES	-	165,479.80	165,479.80	-	-	165,479.80
17022 - JURISDICCION SANITARIA NO. VI TAMAZUNCHALE	-	2,663.61	2,663.61	-	-	2,663.61
17091 - CENTRO ESTATAL DE TRANSPLANTES	4,400,000.00	-	4,400,000.00	1,466,665.32	1,466,665.32	2,933,334.68
17103 - CAPASITS SAN LUIS POTOSI	1,597,258.40	426,592.47	2,023,850.87	-	-	2,023,850.87
17115 - CAPASITS VALLES	1,006,523.23	150,542.34	1,157,065.57	-	-	1,157,065.57
17120 - UNIDAD DE CIRUGIA AMBULATORIA VALLES	4,028,470.78	9,285,812.00	13,314,282.78	4,645,043.11	3,792,579.71	8,669,239.67
17132 - HOSPITAL COMUNITARIO DE TAMUIN	-	1,609,524.05	1,609,524.05	-	-	1,609,524.05
17144 - HOSPITAL COMUNITARIO DE XILITLA	3,857,561.91	1,581,984.73	5,439,546.64	737,806.99	152,580.80	4,701,739.65





**SERVICIOS DE SALUD DE SAN LUIS POTOSÍ**  
**Estado Analítico del Ejercicio del Presupuesto de Egresos Detallado**  
**Clasificación Administrativa**  
**Del 1o. de Enero Al 30 de Abril de 2018**


Concepto (c)	Egresos					SubEjercicio (e)
	Aprobado (d)	Ampliaciones / Reducciones	Modificado	Devengado	Pagado	
17202 - CISAME SAN LUIS POTOSÍ	573,498.00	- 48,698.77	524,799.23	-	-	524,799.23
17214 - CAPA SAN LUIS POTOSÍ	331,770.00	- 168,105.39	163,664.61	-	-	163,664.61
17226 - SORID SAN LUIS POTOSÍ	269,210.00	168,912.47	438,122.47	-	-	438,122.47
17231 - CISAME VALLES	573,498.00	130,249.05	703,747.05	-	-	703,747.05
17243 - CAPA VALLES	359,380.00	- 70,085.74	289,294.26	-	-	289,294.26
17255 - CAPA SOLEDAD DE GRACIANO	331,770.00	- 157,690.08	174,079.92	-	-	174,079.92
17260 - CAPA MATEHUALA	331,770.00	- 61,527.77	270,242.23	-	-	270,242.23
17272 - CAPA RIOVERDE	331,770.00	- 60,303.49	271,466.51	-	-	271,466.51
17284 - CAPA TAMAZUNCHALE	331,770.00	66,916.93	398,686.93	-	-	398,686.93
17296 - CAPA SALINAS	331,770.00	59,808.25	391,578.25	-	-	391,578.25
17301 - HOSPITAL DEL NIÑO Y LA MUJER DR. ALBERTO LOPEZ H	39,521,219.52	170,196,653.39	209,717,872.91	81,158,907.57	75,475,605.07	128,558,965.34
17313 - HOSPITAL GENERAL DE SOLEDAD DE GRACIANO SANCHEZ	63,592,737.10	29,039,374.97	92,632,112.07	18,941,902.95	7,562,171.78	73,690,209.12
17383 - SORID POZOS	269,210.00	181,811.18	451,021.18	-	-	451,021.18
17395 - SORID SOLEDAD	269,210.00	175,837.04	445,047.04	-	-	445,047.04
17400 - SORID MATEHUALA	269,210.00	309,432.65	578,642.65	-	-	578,642.65
17412 - SORID SANTA MARIA DEL RIO	280,810.00	431,266.77	712,076.77	-	-	712,076.77
17424 - SORID RIOVERDE	292,810.00	306,211.50	599,021.50	3,414.00	3,414.00	595,607.50
17436 - SORID VALLES	280,810.00	303,336.80	584,146.80	-	-	584,146.80
17441 - SORID TAMAZUNCHALE	276,810.00	306,330.51	583,140.51	-	-	583,140.51
17482 - COMISIÓN ESTATAL DE ARBITRAJE MEDICO	576,457.00	- 212,744.36	363,712.64	9,398.43	9,398.43	354,314.21
17494 - PATRIMONIO DE LA BENEFICENCIA PÚBLICA	1,501,152.00	5,559,057.75	7,060,209.75	-	-	7,060,209.75
17523 - UNIDAD MEDICA ESPECIALIZADA PARA LA DETECCION DE CAN	749,891.54	957,550.66	1,707,442.20	-	-	1,707,442.20
999999 - SECRETARIA DE SALUD DE SAN LUIS POTOSÍ	-	-	-	-	-	-
<b>Total de Egresos</b>	<b>3,081,894,915.65</b>	<b>1,562,739,330.43</b>	<b>4,644,634,246.08</b>	<b>1,017,622,605.05</b>	<b>945,934,107.77</b>	<b>3,627,011,641.03</b>


  
 LAG. EMILIO LINARES GONZÁLEZ  
 JEFE DEL DEPTO. DE RECURSOS FINANCIEROS

  
 C.P. MA. DE LOS ANGELES RODRIGUEZ SANCHEZ  
 JEFA DEL DEPTO DE CONTROL PRESUPUESTAL

  
 L.A.E. PATRICIA GÓMEZ ESPARZA  
 SUBDIRECTORA ADMINISTRATIVA

  
 DR. LUIS DANIEL MERAZ ROSALES  
 SUBDIRECTOR DE PROGRAMACIÓN Y PRESUPUESTO

  
 DRA. MÓNICA LILIANA RANGEL MARTÍNEZ  
 DIRECTORA GENERAL

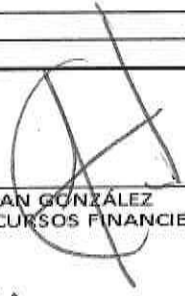
  
 C.P. ANTONIO ALBERTO HERNÁNDEZ HERNÁNDEZ  
 DIRECTOR DE ADMINISTRACIÓN

  
 DRA. MARÍA DE LOURDES SALDÍVAR OLAGUE  
 DIRECTORA DE PLANEACIÓN, EVALUACIÓN Y PROYECTOS ESPECIALES


**SERVICIOS DE SALUD DE SAN LUIS POTOSÍ**  
**Estado Analítico del Ejercicio del Presupuesto de Egresos Detallado**  
**Clasificación Administrativa**  
**Del 1o. de Enero Al 30 de Abril de 2018**


Concepto (c)	Egresos					SubEjercicio (e)
	Aprobado (d)	Ampliaciones / Reducciones	Modificado	Devengado	Pagado	
Poder Ejecutivo						
Poder Legislativo						
Poder Judicial						
Órganos Autónomos						
<b>Total de Egresos</b>						

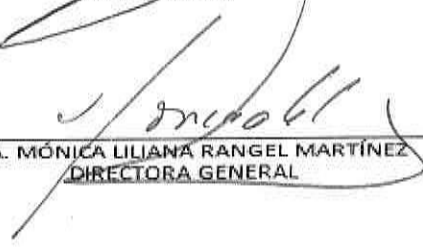
**NO APLICA**


  
 LAG. EMILIO LIÑAN GONZÁLEZ  
 JEFE DEL DEPTO. DE RECURSOS FINANCIEROS

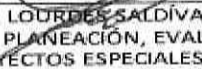
  
 C.P. MA. DE LOS ANGELES RODRIGUEZ  
 SÁNCHEZ  
 JEFA DEL DEPTO DE CONTROL PRESUPUESTAL

  
 L.A.E. PATRICIA GÓMEZ ESPARZA  
 SUBDIRECTORA ADMINISTRATIVA

  
 DR. LUIS DANIEL MERA ROSALES  
 SUBDIRECTOR DE PROGRAMACIÓN Y  
 PRESUPUESTO


  
 DRA. MÓNICA LILIANA RANGEL MARTÍNEZ  
 DIRECTORA GENERAL


  
 C.P. ANTONIO ALBERTO HERNÁNDEZ  
 HERNÁNDEZ  
 DIRECTOR DE ADMINISTRACIÓN


  
 DRA. MARÍA DE LOURDES SALDÍVAR OLAGUE  
 DIRECTORA DE PLANEACIÓN, EVALUACIÓN Y  
 PROYECTOS ESPECIALES


**SERVICIOS DE SALUD DE SAN LUIS POTOSÍ**  
Estado Analítico del Ejercicio del Presupuesto de Egresos Detallado  
Clasificación Administrativa  
Del 1o. de Enero Al 30 de Abril de 2018


Concepto (c)	Egresos					SubEjercicio (e)
	Aprobado (d)	Ampliaciones / Reducciones	Modificado	Devengado	Pagado	
Entidades Paraestatales y Fideicomisos No Empresariales y No Financieros						
Instituciones Públicas de la Seguridad Social						
Entidades Paraestatales Empresariales No Financieras con Participación Estatal Mayoritaria						
Fideicomisos Empresariales No Financieros con Participación Estatal Mayoritaria			<b>NO APLICA</b>			
Entidades Paraestatales Empresariales Financieras Monetarias con Participación Estatal Mayoritaria						
Entidades Paraestatales Empresariales Financieras No Monetarias con Participación Estatal Mayoritaria						
Fideicomisos Financieros Públicos con Participación Estatal Mayoritaria						
<b>Total de Egresos</b>						

  
LAG. EMILIO LINÁN GONZÁLEZ  
JEFE DEL DEPTO. DE RECURSOS FINANCIEROS


  
L.A.E. PATRICIA GÓMEZ ESPARZA  
SUBDIRECTORA ADMINISTRATIVA

  
C.P. ANTONIO ALBERTO HERNÁNDEZ  
HERNÁNDEZ  
DIRECTOR DE ADMINISTRACIÓN

  
C.P. MA. DE LOS ANGELES RODRIGUEZ  
SÁNCHEZ  
JEFA DEL DEPTO DE CONTROL PRESUPUESTAL

  
DR. LUIS DANIEL MERAZ ROSALES  
SUBDIRECTOR DE PROGRAMACIÓN Y  
PRESUPUESTO

  
DRA. MARÍA DE LOURDES SALDÍVAR OLAGUE  
DIRECTORA DE PLANEACIÓN, EVALUACIÓN Y  
PROYECTOS ESPECIALES


  
DRA. MÓNICA ELIANA RANGEL MARTÍNEZ  
DIRECTORA GENERAL





SERVICIOS  
DE SALUD


Servicios de Salud de San Luis Potosí  
Estado Analítico del Ejercicio del Presupuesto de Egresos  
Clasificación Económica (por Tipo de Gasto)  
Del 1o al 30 de Abril del 2018


Concepto	Egresos					Subejercicio 6 = ( 3 - 4 )
	Aprobado	Ampliaciones/ (Reducciones)	Modificado	Devengado	Pagado	
	1	2	3 = ( 1 + 2 )	4	5	
Gasto corriente	3,081,894,915.65	1,562,739,330.43	4,644,634,246.08	1,017,622,605.05	945,934,107.77	3,627,011,641.03
Gasto de Capital						
Amortización de la Deuda y Disminución de Pasivos						
Pensiones y Jubilaciones						
Participaciones						
<b>Total de Gasto</b>	<b>3,081,894,915.65</b>	<b>1,562,739,330.43</b>	<b>4,644,634,246.08</b>	<b>1,017,622,605.05</b>	<b>945,934,107.77</b>	<b>3,627,011,641.03</b>


  
LAG. EMILIO LINAR GONZÁLEZ  
JEFE DEL DEPTO. DE RECURSOS FINANCIEROS


  
C.P. MA. DE LOS ANGELES RODRIGUEZ  
SANCHEZ  
JEFA DEL DEPTO DE CONTROL PRESUPUESTAL

  
L.A.E. PATRICIA GÓMEZ ESPARZA  
SUBDIRECTORA ADMINISTRATIVA

  
DR. LUIS DANIEL MÉRIZ ROSALES  
SUBDIRECTOR DE PROGRAMACIÓN Y  
PRESUPUESTO

  
DRA. MÓNICA LILIANA RANGEL MARTÍNEZ  
DIRECTORA GENERAL

  
C.P. ANTONIO ALBERTO HERNÁNDEZ  
HERNÁNDEZ  
DIRECTOR DE ADMINISTRACIÓN

  
DRA. MARÍA DE LOURDES SALDÍVAR OLAGUE  
DIRECTORA DE PLANEACIÓN, EVALUACIÓN Y  
PROYECTOS ESPECIALES



SERVICIOS DE SALUD DE SAN LUIS POTOSÍ  
 Estado analítico del Presupuesto de Egreso  
 Clasificación por Objeto del Gasto (Capítulo y Concepto)  
 Del 1o. de enero al 30 de Abril de 2018

Concepto (c)	Egresos					SubEjercicio (e)
	Aprobado (d)	Ampliaciones / Reducciones	Modificado	Devengado	Pagado	
<b>Gasto No Etiquetado</b>	-	<b>276,011,926.83</b>	<b>276,011,926.83</b>	<b>7,940,179.81</b>	<b>3,687,662.13</b>	<b>268,071,747.02</b>
<b>SERVICIOS PERSONALES</b>	-	<b>80,846,908.51</b>	<b>80,846,908.51</b>	<b>160,578.90</b>	<b>160,578.90</b>	<b>80,686,329.61</b>
REMUNERACIONES AL PERSONAL DE CARACTER PERMANENTE	-	4,829,419.75	4,829,419.75	-	-	4,829,419.75
REMUNERACIONES AL PERSONAL DE CARACTER TRANSITORIO	-	20,892,482.01	20,892,482.01	28,770.00	28,770.00	20,863,712.01
REMUNERACIONES ADICIONALES Y ESPECIALES	-	5,520,213.93	5,520,213.93	60,057.25	60,057.25	5,460,156.68
SEGURIDAD SOCIAL	-	236,322.69	236,322.69	5,037.06	5,037.06	231,285.63
OTRAS PRESTACIONES SOCIALES Y ECONOMICAS	-	45,992,542.41	45,992,542.41	8,809.00	8,809.00	45,983,733.41
PREVISIONES	-	-	-	-	-	-
PAGO DE ESTIMULOS A SERVIDORES PUBLICOS	-	3,375,927.72	3,375,927.72	57,905.59	57,905.59	3,318,022.13
<b>MATERIALES Y SUMINISTROS</b>	-	<b>27,114,750.65</b>	<b>27,114,750.65</b>	-	-	<b>27,114,750.65</b>
MATERIALES DE ADMINISTRACION, EMISION DE DOCUMENTOS Y ARTICULOS OFICIALES	-	12,158.95	12,158.95	-	-	12,158.95
ALIMENTOS Y UTENSILIOS	-	91,072.38	91,072.38	-	-	91,072.38
MATERIAS PRIMAS Y MATERIALES DE PRODUCCION Y COMERCIALIZACION	-	5,336.00	5,336.00	-	-	5,336.00
MATERIALES Y ARTICULOS DE CONSTRUCCION Y DE REPARACION	-	5,038.22	5,038.22	-	-	5,038.22
PRODUCTOS QUIMICOS, FARMACEUTICOS Y DE LABORATORIO	-	26,209,075.57	26,209,075.57	-	-	26,209,075.57
COMBUSTIBLES, LUBRICANTES Y ADITIVOS	-	430,917.59	430,917.59	-	-	430,917.59
VESTUARIO, BLANCOS, PRENDAS DE PROTECCION Y ARTICULOS DEPORTIVOS	-	7,642.40	7,642.40	-	-	7,642.40
MATERIALES Y SUMINISTROS PARA SEGURIDAD	-	-	-	-	-	-
HERRAMIENTAS, REFACCIONES Y ACCESORIOS MENORES	-	353,509.54	353,509.54	-	-	353,509.54
<b>SERVICIOS GENERALES</b>	-	<b>69,610,171.59</b>	<b>69,610,171.59</b>	<b>4,252,517.68</b>	-	<b>65,357,653.91</b>
SERVICIOS BASICOS	-	2,312,933.75	2,312,933.75	-	-	2,312,933.75
SERVICIOS DE ARRENDAMIENTO	-	481,068.04	481,068.04	-	-	481,068.04
SERVICIOS PROFESIONALES, CIENTIFICOS, TECNICOS Y OTROS SERVICIOS	-	55,600,381.48	55,600,381.48	4,252,517.68	-	51,347,863.80
SERVICIOS FINANCIEROS, BANCARIOS Y COMERCIALES	-	1,575,398.01	1,575,398.01	-	-	1,575,398.01
SERVICIOS DE INSTALACION, REPARACION, MANTENIMIENTO Y CONSERVACION	-	6,262,172.73	6,262,172.73	-	-	6,262,172.73
SERVICIOS DE COMUNICACION SOCIAL Y PUBLICIDAD	-	-	-	-	-	-
SERVICIOS DE TRASLADO Y VIATICOS	-	490,521.00	490,521.00	-	-	490,521.00
SERVICIOS OFICIALES	-	2,621,172.71	2,621,172.71	-	-	2,621,172.71
OTROS SERVICIOS GENERALES	-	266,523.87	266,523.87	-	-	266,523.87
<b>TRANSFERENCIAS, ASIG, SUBSIDIOS Y OTR</b>	-	<b>405,395.24</b>	<b>405,395.24</b>	-	-	<b>405,395.24</b>
TRANSFERENCIAS INTERNAS Y ASIGNACIONES AL SECTOR PUBLICO	-	-	-	-	-	-
TRANSFERENCIAS AL RESTO DEL SECTOR PUBLICO	-	-	-	-	-	-
SUBSIDIOS Y SUBVENCIONES	-	-	-	-	-	-
AYUDAS SOCIALES	-	285,395.24	285,395.24	-	-	285,395.24
PENSIONES Y JUBILACIONES	-	-	-	-	-	-
TRANSFERENCIAS A FIDEICOMISOS, MANDATOS Y OTROS ANALOGOS	-	-	-	-	-	-
TRANSFERENCIAS A LA SEGURIDAD SOCIAL	-	-	-	-	-	-
DONATIVOS	-	120,000.00	120,000.00	-	-	120,000.00
TRANSFERENCIAS AL EXTERIOR	-	-	-	-	-	-

*[Handwritten signature]*

*[Handwritten signature]*  
*[Handwritten signature]*  
*[Handwritten signature]*

SERVICIOS DE SALUD DE SAN LUIS POTOSÍ  
Estado analítico del Presupuesto de Egresos  
Clasificación por Objeto del Gasto (Capítulo y Concepto)  
Del 1o. de enero al 30 de Abril de 2018

Concepto ( c )	Egresos					SubEjercicio ( e )
	Aprobado ( d )	Ampliaciones / Reducciones	Modificado	Devengado	Pagado	
<b>BIENES MUEBLES, INMUEBLES E INTANGIBLES</b>	-	<b>23,832,726.71</b>	<b>23,832,726.71</b>	-	-	<b>23,832,726.71</b>
MOBILIARIO Y EQUIPO DE ADMINISTRACION	-	296,400.39	296,400.39	-	-	296,400.39
MOBILIARIO Y EQUIPO EDUCACIONAL Y RECREATIVO	-	-	-	-	-	-
EQUIPO E INSTRUMENTAL MEDICO Y DE LABORATORIO	-	22,892,397.84	22,892,397.84	-	-	22,892,397.84
VEHICULOS Y EQUIPO DE TRANSPORTE	-	-	-	-	-	-
EQUIPO DE DEFENSA Y SEGURIDAD	-	-	-	-	-	-
MAQUINARIA, OTROS EQUIPOS Y HERRAMIENTAS	-	398,295.74	398,295.74	-	-	398,295.74
ACTIVOS BIOLOGICOS	-	-	-	-	-	-
BIENES INMUEBLES	-	245,632.74	245,632.74	-	-	245,632.74
ACTIVOS INTANGIBLES	-	-	-	-	-	-
<b>INVERSIÓN PÚBLICA</b>	-	<b>45,717,709.79</b>	<b>45,717,709.79</b>	-	-	<b>45,717,709.79</b>
OBRA PUBLICA EN BIENES DE DOMINIO PUBLICO	-	-	-	-	-	-
OBRA PUBLICA EN BIENES PROPIOS	-	45,717,709.79	45,717,709.79	-	-	45,717,709.79
PROYECTOS PRODUCTIVOS Y ACCIONES DE FOMENTO	-	-	-	-	-	-
<b>INVERSIONES FINANCIERAS Y OTRAS PROV</b>	-	<b>24,957,181.11</b>	<b>24,957,181.11</b>	-	-	<b>24,957,181.11</b>
INVERSIONES PARA EL FOMENTO DE ACTIVIDADES PRODUCTIVAS	-	-	-	-	-	-
ACCIONES Y PARTICIPACIONES DE CAPITAL	-	-	-	-	-	-
COMPRA DE TITULOS Y VALORES	-	-	-	-	-	-
CONCESION DE PRESTAMOS	-	-	-	-	-	-
INVERSIONES EN FIDEICOMISOS, MANDATOS Y OTROS ANALOGOS	-	-	-	-	-	-
OTRAS INVERSIONES FINANCIERAS	-	-	-	-	-	-
PROVISIONES PARA CONTINGENCIAS Y OTRAS EROGACIONES ESPECIALES	-	24,957,181.11	24,957,181.11	-	-	24,957,181.11
<b>PARTICIPACIONES Y APORTACIONES</b>	-	-	-	-	-	-
PARTICIPACIONES	-	-	-	-	-	-
APORTACIONES	-	-	-	-	-	-
CONVENIOS	-	-	-	-	-	-
<b>DEUDA PÚBLICA</b>	-	<b>3,527,083.23</b>	<b>3,527,083.23</b>	<b>3,527,083.23</b>	<b>3,527,083.23</b>	-
AMORTIZACION DE LA DEUDA PUBLICA	-	-	-	-	-	-
INTERESES DE LA DEUDA PUBLICA	-	-	-	-	-	-
COMISIONES DE LA DEUDA PUBLICA	-	-	-	-	-	-
GASTOS DE LA DEUDA PUBLICA	-	-	-	-	-	-
COSTO POR COBERTURAS	-	-	-	-	-	-
APOYOS FINANCIEROS	-	-	-	-	-	-
ADEUDOS DE EJERCICIOS FISCALES ANTERIORES (ADEFAS)	-	3,527,083.23	3,527,083.23	3,527,083.23	3,527,083.23	-
<b>Gasto Etiquetado</b>	<b>3,081,894,915.65</b>	<b>1,286,727,403.60</b>	<b>4,368,622,319.25</b>	<b>1,009,682,425.24</b>	<b>942,246,445.64</b>	<b>3,358,939,894.01</b>
<b>SERVICIOS PERSONALES</b>	<b>1,995,719,099.94</b>	<b>98,562,162.80</b>	<b>2,094,281,262.74</b>	<b>687,090,528.23</b>	<b>687,053,568.23</b>	<b>1,407,190,734.51</b>
REMUNERACIONES AL PERSONAL DE CARACTER PERMANENTE	1,958,984,237.99	700,510,503.00	1,258,473,734.99	268,431,155.06	268,431,155.06	990,042,579.93
REMUNERACIONES AL PERSONAL DE CARACTER TRANSITORIO	36,734,861.95	95,060,737.46	131,795,599.41	51,138,811.58	51,101,851.58	80,656,787.83
REMUNERACIONES ADICIONALES Y ESPECIALES	-	257,057,740.90	257,057,740.90	144,859,830.28	144,859,830.28	112,197,910.62
SEGURIDAD SOCIAL	-	105,967,411.07	105,967,411.07	53,619,863.89	53,619,863.89	52,347,547.18
OTRAS PRESTACIONES SOCIALES Y ECONOMICAS	-	337,503,943.68	337,503,943.68	167,764,535.01	167,764,535.01	169,739,408.67
PREVISIONES	-	-	-	-	-	-
PAGO DE ESTIMULOS A SERVIDORES PUBLICOS	-	3,482,832.69	3,482,832.69	1,276,332.41	1,276,332.41	2,206,500.28
<b>MATERIALES Y SUMINISTROS</b>	<b>520,148,770.64</b>	<b>282,726,322.86</b>	<b>802,875,093.50</b>	<b>144,091,532.70</b>	<b>78,365,132.66</b>	<b>658,783,560.80</b>

*[Handwritten signature]*

*[Handwritten signature]*

SERVICIOS DE SALUD DE SAN LUIS POTOSÍ  
 Estado analítico del Presupuesto de Egreso  
 Clasificación por Objeto del Gasto (Capítulo y Concepto)  
 Del 1o. de enero al 30 de Abril de 2018

Concepto (c)	Egresos					SubEjercicio (e)
	Aprobado (d)	Ampliaciones / Reducciones	Modificado	Devengado	Pagado	
MATERIALES DE ADMINISTRACION, EMISION DE DOCUMENTOS Y ARTICULOS OFICIALES	18,701,430.00	11,699,945.63	30,401,375.63	6,285,396.71	6,285,396.61	24,115,978.92
ALIMENTOS Y UTENSILIOS	18,370,792.80	2,026,835.12	16,343,957.68	1,390,326.33	1,312,740.31	14,953,631.35
MATERIAS PRIMAS Y MATERIALES DE PRODUCCION Y COMERCIALIZACION	27,500.00	6,065,713.10	6,093,213.10	-	-	6,093,213.10
MATERIALES Y ARTICULOS DE CONSTRUCCION Y DE REPARACION	6,362,312.33	2,012,646.90	4,349,665.43	34,177.32	34,177.32	4,383,842.75
PRODUCTOS QUIMICOS, FARMACEUTICOS Y DE LABORATORIO	428,435,789.81	229,011,832.97	657,447,622.78	134,791,586.32	69,156,655.72	522,656,036.46
COMBUSTIBLES, LUBRICANTES Y ADITIVOS	34,957,628.24	2,588,329.25	37,545,957.49	1,614,538.54	1,600,655.22	35,931,418.95
VESTUARIO, BLANCOS, PRENDAS DE PROTECCION Y ARTICULOS DEPORTIVOS	2,266,861.50	31,382,014.71	33,648,876.21	5,414.88	5,414.88	33,643,461.33
MATERIALES Y SUMINISTROS PARA SEGURIDAD	-	-	-	-	-	-
HERRAMIENTAS, REFACCIONES Y ACCESORIOS MENORES	11,026,455.96	6,017,969.22	17,044,425.18	38,447.24	38,447.24	17,005,977.94
<b>SERVICIOS GENERALES</b>	<b>468,179,260.78</b>	<b>116,235,863.63</b>	<b>584,415,124.41</b>	<b>67,043,660.54</b>	<b>65,603,874.31</b>	<b>517,371,463.87</b>
SERVICIOS BASICOS	92,154,028.04	19,591,593.00	72,562,435.04	1,626,545.08	1,626,545.08	70,935,889.96
SERVICIOS DE ARRENDAMIENTO	14,241,675.45	2,598,220.86	11,643,454.59	840,598.17	826,678.17	10,802,856.42
SERVICIOS PROFESIONALES, CIENTIFICOS, TECNICOS Y OTROS SERVICIOS	210,805,786.10	113,036,457.17	323,842,243.27	49,134,570.00	47,872,489.99	274,707,673.27
SERVICIOS FINANCIEROS, BANCARIOS Y COMERCIALES	7,065,480.02	248,203.73	7,313,683.75	36,772.00	36,772.00	7,276,911.75
SERVICIOS DE INSTALACION, REPARACION, MANTENIMIENTO Y CONSERVACION	88,063,164.18	32,224,568.00	120,287,732.18	6,520,951.42	6,516,751.42	113,766,780.76
SERVICIOS DE COMUNICACION SOCIAL Y PUBLICIDAD	1,800,000.00	6,831,074.88	8,631,074.88	2,112,181.59	2,015,399.31	6,518,893.29
SERVICIOS DE TRASLADO Y VIATICOS	33,510,418.70	16,598,982.11	16,911,436.59	1,605,493.53	1,605,493.53	15,305,943.06
SERVICIOS OFICIALES	3,318,857.75	13,045,657.98	16,364,515.73	2,087,603.38	2,076,648.48	14,276,912.35
OTROS SERVICIOS GENERALES	17,219,850.54	10,361,302.16	6,858,548.38	3,078,945.37	3,027,096.33	3,779,603.01
<b>TRANSFERENCIAS, ASIG, SUBSIDIOS Y OTR</b>	<b>46,571,540.00</b>	<b>12,668,642.02</b>	<b>59,240,182.02</b>	<b>11,619,789.70</b>	<b>11,386,956.37</b>	<b>47,620,392.32</b>
TRANSFERENCIAS INTERNAS Y ASIGNACIONES AL SECTOR PUBLICO	-	-	-	-	-	-
TRANSFERENCIAS AL RESTO DEL SECTOR PUBLICO	-	-	-	-	-	-
SUBSIDIOS Y SUBVENCIONES	45,071,540.00	1,259,570.27	46,331,110.27	9,799,997.32	9,799,997.32	36,531,112.95
AYUDAS SOCIALES	1,500,000.00	11,349,071.75	12,849,071.75	1,819,792.38	1,586,959.05	11,029,279.37
PENSIONES Y JUBILACIONES	-	-	-	-	-	-
TRANSFERENCIAS A FIDEICOMISOS, MANDATOS Y OTROS ANALOGOS	-	-	-	-	-	-
TRANSFERENCIAS A LA SEGURIDAD SOCIAL	-	-	-	-	-	-
DONATIVOS	-	60,000.00	60,000.00	-	-	60,000.00
TRANSFERENCIAS AL EXTERIOR	-	-	-	-	-	-
<b>BIENES MUEBLES, INMUEBLES E INTANGIBLES</b>	<b>28,776,244.29</b>	<b>1,058,478.34</b>	<b>27,717,765.95</b>	-	-	<b>27,717,765.95</b>
MOBILIARIO Y EQUIPO DE ADMINISTRACION	7,802,499.00	6,205,365.29	1,597,133.71	-	-	1,597,133.71
MOBILIARIO Y EQUIPO EDUCACIONAL Y RECREATIVO	114,837.82	75,269.25	190,107.07	-	-	190,107.07
EQUIPO E INSTRUMENTAL MEDICO Y DE LABORATORIO	20,858,907.47	1,986,828.70	22,845,736.17	-	-	22,845,736.17
VEHICULOS Y EQUIPO DE TRANSPORTE	-	3,036,591.00	3,036,591.00	-	-	3,036,591.00
EQUIPO DE DEFENSA Y SEGURIDAD	-	-	-	-	-	-
MAQUINARIA, OTROS EQUIPOS Y HERRAMIENTAS	-	48,198.00	48,198.00	-	-	48,198.00
ACTIVOS BIOLOGICOS	-	-	-	-	-	-
BIENES INMUEBLES	-	-	-	-	-	-
ACTIVOS INTANGIBLES	-	-	-	-	-	-


*A*

SERVICIOS DE SALUD DE SAN LUIS POTOSÍ  
Estado analítico del Presupuesto de Egreso  
Clasificación por Objeto del Gasto (Capítulo y Concepto)  
Del 1o. de enero al 30 de Abril de 2018

Concepto (c)	Egresos					SubEjercicio (e)
	Aprobado (d)	Ampliaciones / Reducciones	Modificado	Devengado	Pagado	
<b>INVERSIÓN PÚBLICA</b>	<b>22,500,000.00</b>	<b>656,271,696.69</b>	<b>678,771,696.69</b>	-	-	<b>678,771,696.69</b>
OBRA PÚBLICA EN BIENES DE DOMINIO PÚBLICO	-	-	-	-	-	-
OBRA PÚBLICA EN BIENES PROPIOS	22,500,000.00	656,271,696.69	678,771,696.69	-	-	678,771,696.69
PROYECTOS PRODUCTIVOS Y ACCIONES DE FOMENTO	-	-	-	-	-	-
<b>INVERSIONES FINANCIERAS Y OTRAS PROV</b>	-	<b>9,488,623.65</b>	<b>9,488,623.65</b>	-	-	<b>9,488,623.65</b>
INVERSIONES PARA EL FOMENTO DE ACTIVIDADES PRODUCTIVAS	-	-	-	-	-	-
ACCIONES Y PARTICIPACIONES DE CAPITAL	-	-	-	-	-	-
COMPRA DE TÍTULOS Y VALORES	-	-	-	-	-	-
CONCESION DE PRÉSTAMOS	-	-	-	-	-	-
INVERSIONES EN FIDEICOMISOS, MANDATOS Y OTROS ANALOGOS	-	-	-	-	-	-
OTRAS INVERSIONES FINANCIERAS	-	-	-	-	-	-
PROVISIONES PARA CONTINGENCIAS Y OTRAS EROGACIONES ESPECIALES	-	9,488,623.65	9,488,623.65	-	-	9,488,623.65
<b>PARTICIPACIONES Y APORTACIONES</b>	-	<b>11,751,000.00</b>	<b>11,751,000.00</b>	-	-	<b>11,751,000.00</b>
PARTICIPACIONES	-	-	-	-	-	-
APORTACIONES	-	11,751,000.00	11,751,000.00	-	-	11,751,000.00
CONVENIOS	-	-	-	-	-	-
<b>DEUDA PÚBLICA</b>	-	<b>100,081,570.29</b>	<b>100,081,570.29</b>	<b>99,836,914.07</b>	<b>99,836,914.07</b>	<b>244,656.22</b>
AMORTIZACIÓN DE LA DEUDA PÚBLICA	-	-	-	-	-	-
INTERESES DE LA DEUDA PÚBLICA	-	-	-	-	-	-
COMISIONES DE LA DEUDA PÚBLICA	-	-	-	-	-	-
GASTOS DE LA DEUDA PÚBLICA	-	-	-	-	-	-
COSTO POR COBERTURAS	-	-	-	-	-	-
APOYOS FINANCIEROS	-	-	-	-	-	-
ADEUDOS DE EJERCICIOS FISCALES ANTERIORES (ADEFAS)	-	100,081,570.29	100,081,570.29	99,836,914.07	99,836,914.07	244,656.22
<b>Total de Egresos</b>	<b>3,081,894,915.65</b>	<b>1,562,739,330.43</b>	<b>4,644,634,246.08</b>	<b>1,017,622,605.05</b>	<b>945,934,107.77</b>	<b>3,627,011,641.03</b>

LAG. EMILIO LINÁN GONZÁLEZ  
JEFE DEL DEPTO. DE RECURSOS FINANCIEROS

C.P. MA. DE LOS ANGELES RODRIGUEZ  
SÁNCHEZ  
JEFA DEL DEPTO DE CONTROL PRESUPUESTAL

L.A.E. PATRICIA FÓMEZ ESPARZA  
SUBDIRECTORA ADMINISTRATIVA

DR. LUIS DANIEL PÉREZ ROSALES  
SUBDIRECTOR DE PROGRAMACIÓN Y PRESUPUESTO

DRA. MÓNICA LILIANA RANGEL MARTÍNEZ  
DIRECTORA GENERAL

C.P. ANTONIO ALBERTO HERNÁNDEZ  
HERNÁNDEZ  
DIRECTOR DE ADMINISTRACIÓN

DRA. MARÍA DE LOS ANGELES SALDIVAR OLAGUE  
DIRECTORA DE PLANEACIÓN, EVALUACIÓN Y PROYECTOS ESPECIALES



Concepto (c)	Egresos					SubEjercicio (e)
	Aprobado (d)	Ampliaciones / Reducciones	Modificado	Devengado	Pagado	
<b>Gasto No Etiquetado</b>	-	276,011,926.83	276,011,926.83	7,940,179.81	3,687,662.13	268,071,747.02
<b>Gobierno</b>	-	-	-	-	-	-
LEGISLACIÓN	-	-	-	-	-	-
JUSTICIA	-	-	-	-	-	-
COORDINACIÓN DE LA POLÍTICA DE GOBIERNO	-	-	-	-	-	-
RELACIONES EXTERIORES	-	-	-	-	-	-
ASUNTOS FINANCIEROS Y HACENDARIOS	-	-	-	-	-	-
DEFENSA	-	-	-	-	-	-
ASUNTOS DE ORDEN PÚBLICO Y DE SEGURIDAD	-	-	-	-	-	-
INVESTIGACIÓN FUNDAMENTAL (BASICA)	-	-	-	-	-	-
OTROS SERVICIOS GENERALES	-	-	-	-	-	-
<b>Desarrollo Social</b>	-	276,011,926.83	276,011,926.83	7,940,179.81	3,687,662.13	268,071,747.02
PROTECCIÓN AMBIENTAL	-	-	-	-	-	-
VIVIENDA Y SERVICIOS A LA COMUNIDAD	-	-	-	-	-	-
SALUD	-	276,011,926.83	276,011,926.83	7,940,179.81	3,687,662.13	268,071,747.02
RECREACIÓN, CULTURA Y OTRAS MANIFESTACIONES SOCIALES	-	-	-	-	-	-
EDUCACIÓN	-	-	-	-	-	-
PROTECCIÓN SOCIAL	-	-	-	-	-	-
OTROS ASUNTOS SOCIALES	-	-	-	-	-	-
<b>Desarrollo Económico</b>	-	-	-	-	-	-
ASUNTOS ECONÓMICOS, COMERCIALES Y LABORALES EN GENERAL	-	-	-	-	-	-
AGROPECUARIA, SILVICULTURA, PESCA Y CAZA	-	-	-	-	-	-
COMBUSTIBLES Y ENERGÍA	-	-	-	-	-	-
MINERÍA, MANUFACTURAS Y CONSTRUCCIÓN	-	-	-	-	-	-
TRANSPORTE	-	-	-	-	-	-
COMUNICACIONES	-	-	-	-	-	-
TURISMO	-	-	-	-	-	-
INVESTIGACIÓN Y DESARROLLO RELACIONADOS CON ASUNTOS ECON	-	-	-	-	-	-
OTRAS INDUSTRIAS Y OTROS ASUNTOS ECONÓMICOS	-	-	-	-	-	-
<b>Otras</b>	-	-	-	-	-	-
TRANSACCIONES DE LA DEUDA PÚBLICA / COSTO FINANCIERO DE LA	-	-	-	-	-	-
TRANSFERENCIAS, PARTICIPACIONES Y APORTACIONES ENTRE DIFER	-	-	-	-	-	-
SANEAMIENTO DEL SISTEMA FINANCIERO	-	-	-	-	-	-
ADEUDOS DE EJERCICIOS FISCALES ANTERIORES	-	-	-	-	-	-
<b>Gasto Etiquetado</b>	3,081,894,915.65	1,286,724,967.60	4,368,619,883.25	1,009,682,425.24	942,246,445.64	3,358,937,458.01
<b>Gobierno</b>	-	-	-	-	-	-
LEGISLACIÓN	-	-	-	-	-	-
JUSTICIA	-	-	-	-	-	-
COORDINACIÓN DE LA POLÍTICA DE GOBIERNO	-	-	-	-	-	-
RELACIONES EXTERIORES	-	-	-	-	-	-
ASUNTOS FINANCIEROS Y HACENDARIOS	-	-	-	-	-	-
DEFENSA	-	-	-	-	-	-
ASUNTOS DE ORDEN PÚBLICO Y DE SEGURIDAD	-	-	-	-	-	-
INVESTIGACIÓN FUNDAMENTAL (BASICA)	-	-	-	-	-	-
OTROS SERVICIOS GENERALES	-	-	-	-	-	-
<b>Desarrollo Social</b>	3,081,894,915.65	1,286,724,967.60	4,368,619,883.25	1,009,682,425.24	942,246,445.64	3,358,937,458.01

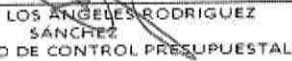
*[Handwritten signatures and initials on the right margin]*





SERVICIOS DE SALUD DE SAN LUIS POTOSÍ  
 Estado Analítico del Presupuesto de Egresos  
 Clasificación Funcional (Finalidad y Función)  
 Del 1o. de enero Al 30 de Abril de 2018


Concepto (c)	Egresos					SubEjercicio (e)
	Aprobado (d)	Ampliaciones / Reducciones	Modificado	Devengado	Pagado	
PROTECCIÓN AMBIENTAL	-	-	-	-	-	-
VIVIENDA Y SERVICIOS A LA COMUNIDAD	-	-	-	-	-	-
SALUD	3,081,894,915.65	1,286,724,967.60	4,368,619,883.25	1,009,682,425.24	942,246,445.64	3,358,937,458.01
RECREACIÓN, CULTURA Y OTRAS MANIFESTACIONES SOCIALES	-	-	-	-	-	-
EDUCACIÓN	-	-	-	-	-	-
PROTECCIÓN SOCIAL	-	-	-	-	-	-
OTROS ASUNTOS SOCIALES	-	-	-	-	-	-
<b>Desarrollo Económico</b>	-	-	-	-	-	-
ASUNTOS ECONÓMICOS, COMERCIALES Y LABORALES EN GENERAL	-	-	-	-	-	-
AGROPECUARIA, SILVICULTURA, PESCA Y CAZA	-	-	-	-	-	-
COMBUSTIBLES Y ENERGÍA	-	-	-	-	-	-
MINERÍA, MANUFACTURAS Y CONSTRUCCIÓN	-	-	-	-	-	-
TRANSPORTE	-	-	-	-	-	-
COMUNICACIONES	-	-	-	-	-	-
TURISMO	-	-	-	-	-	-
INVESTIGACIÓN Y DESARROLLO RELACIONADOS CON ASUNTOS ECONÓMICOS	-	-	-	-	-	-
OTRAS INDUSTRIAS Y OTROS ASUNTOS ECONÓMICOS	-	-	-	-	-	-
<b>Otras</b>	-	-	-	-	-	-
TRANSACCIONES DE LA DEUDA PÚBLICA / COSTO FINANCIERO DE LA DEUDA PÚBLICA	-	-	-	-	-	-
TRANSFERENCIAS, PARTICIPACIONES Y APORTACIONES ENTRE DIFERENTES NIVELES DE GOBIERNO	-	-	-	-	-	-
SANEAMIENTO DEL SISTEMA FINANCIERO	-	-	-	-	-	-
ADEUDOS DE EJERCICIOS FISCALES ANTERIORES	-	-	-	-	-	-
<b>Total de Egresos</b>	<b>3,081,894,915.65</b>	<b>1,562,736,894.43</b>	<b>4,644,631,810.08</b>	<b>1,017,622,605.05</b>	<b>945,934,107.77</b>	<b>3,627,009,205.03</b>


  
 LAG. EMILIO LIÑAN GONZÁLEZ  
 JEFE DEL DEPTO. DE RECURSOS FINANCIEROS

  
 C.P. MA. DE LOS ANGELES RODRIGUEZ SANCHEZ  
 JEFA DEL DEPTO DE CONTROL PRESUPUESTAL

  
 L.A.E. PATRICIA GÓMEZ ESPARZA  
 SUBDIRECTORA ADMINISTRATIVA


  
 DR. LUIS DANIEL MERAZ ROSALES  
 SUBDIRECTOR DE PROGRAMACIÓN Y PRESUPUESTO


  
 DRA. MÓNICA LILIANA RANGEL MARTÍNEZ  
 DIRECTORA GENERAL

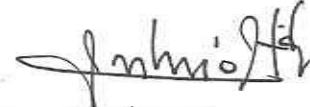
  
 C.P. ANTONIO ALBERTO HERNANDEZ HERNÁNDEZ  
 DIRECTOR DE ADMINISTRACIÓN


  
 DRA. MARÍA DE LOURDES SALDÍVAR OLAGUE  
 DIRECTORA DE PLANEACIÓN, EVALUACIÓN Y PROYECTOS ESPECIALES


Concepto	Egresos					Subejercicio 6 = (3-4)
	Aprobado 1	Ampliaciones/ (Reducciones) 2	Modificado 3 = (1+2)	Devengado 4	Pagado 5	
Programas	3,081,894,916	1,562,739,330	4,644,634,246	1,017,622,605	945,934,108	3,627,011,641
Subsidios Sector Social y Privado o Entidades Federativas y Municipios	0	0	0	0	0	0
Sujetos a Reglas de Operación			0			0
Otros Subsidios			0			0
Desempeño de las Funciones	3,081,894,916	1,562,739,330	4,644,634,246	1,017,622,605	945,934,108	3,627,011,641
Prestación de Servicios Públicos	3,081,894,916	1,562,739,330	4,644,634,246	1,017,622,605	945,934,108	3,627,011,641
Provisión de Bienes Públicos			0			0
Planeación, seguimiento y evaluación de políticas públicas			0			0
Promoción y fomento			0			0
Regulación y supervisión			0			0
Funciones de las Fuerzas Armadas (Únicamente Gobierno Federal)			0			0
Específicos			0			0
Proyectos de Inversión			0			0
Administrativos y de Apoyo	0	0	0	0	0	0
Apoyo al proceso presupuestario y para mejorar la eficiencia institucional			0			0
Apoyo a la función pública y al mejoramiento de la gestión			0			0
Operaciones ajenas			0			0
Compromisos	0	0	0	0	0	0
Obligaciones de cumplimiento de resolución jurisdiccional			0			0
Desastres Naturales			0			0
Obligaciones	0	0	0	0	0	0
Pensiones y jubilaciones			0			0
Aportaciones a la seguridad social			0			0
Aportaciones a fondos de estabilización			0			0
Aportaciones a fondos de inversión y reestructura de pensiones			0			0
Programas de Gasto Federalizado (Gobierno Federal)	0	0	0	0	0	0
Gasto Federalizado			0			0
Participaciones a entidades federativas y municipios			0			0
Costo financiero, deuda o apoyos a estados y municipios de la banca			0			0
Adeudos de ejercicios fiscales anteriores			0			0
<b>Total del Gasto</b>	<b>3,081,894,916</b>	<b>1,562,739,330</b>	<b>4,644,634,246</b>	<b>1,017,622,605</b>	<b>945,934,108</b>	<b>3,627,011,641</b>

  
LAG EMILIO JUAN GONZÁLEZ  
JEFE DEL DEPTO. DE RECURSOS FINANCIEROS


  
L.A.E. PATRICIA GÓMEZ ESPARZA  
SUBDIRECTORA ADMINISTRATIVA

  
C.P. ANTONIO ALBERTO HERNÁNDEZ  
HERNÁNDEZ  
DIRECTOR DE ADMINISTRACIÓN

  
C.P. MA. DE LOS ANGELES RODRIGUEZ  
RÓDRIGUEZ  
JEFE DEL DEPTO. DE CONTROL PRESUPUESTAL

  
DRA. LUCÍA DANIEL MERCED ROSALES  
SUBDIRECTORA DE PROGRAMACIÓN Y  
PRESUPUESTO

  
DRA. MARÍA DE LOS ANGELES SOLIVAR OLAGUE  
DIRECTORA DE PLANEACIÓN, EVALUACIÓN Y  
PROYECTOS ESPECIALES

  
DRA. MÓNICA LILIANA RANGEL MARTÍNEZ  
DIRECTORA GENERAL