

SERVICIOS DE SALUD DE SAN LUIS POTOSÍ


ESTADO DE SITUACIÓN FINANCIERA

(en pesos)

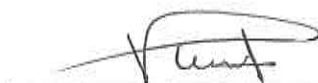
AL 30 DE ABRIL DEL 2018

	2018	2017	2018	2017
Activo				
Activo Circulante				
Efectivo Y Equivalentes	182,369,404.79	276,926,766.28		
Derechos A Recibir Efectivo O Equivalent	384,106,980.63	204,313,232.65		
Derechos A Recibir Bienes O Servicios	63,336,246.73	47,446,432.44		
Inventarios	34,501,467.27	2,276,977.75		
Almacén	356,508,223.68	237,564,203.37		
Estimación por Pérdidas o Deterioro de A	0.00	0.00		
Otros Activos Circulantes	0.00	0.00		
Activo Circulante	1,020,822,323.10	768,527,612.49		
Activo No Circulante				
Inversiones Financieras A Largo Plazo	0.00	0.00		
Derechos A Recibir Efectivo O Equiv A Lp	0.00	0.00		
Bienes Inm Infraestructura Y Construcci	2,499,623,306.55	2,446,995,440.78		
Bienes Muebles	1,758,378,939.26	1,734,270,401.29		
Activos Intangibles	955,195.49	942,071.49		
Depreciacion Acumulada	-1,599,001,982.38	-1,329,248,621.71		
Activos Diferidos	0.00	0.00		
Estimación por Pérdidas o Deterioro de A	0.00	0.00		
Otros Activos No Circulantes	0.00	0.00		
Activo No Circulante	2,659,955,458.92	2,852,959,291.85		
Total Activos	3,680,777,782.02	3,621,486,904.34		
Pasivo				
Pasivo Circulante				
Cuentas Por Pagar A Corto Plazo			784,428,007.14	504,294,504.19
Documentos por pagar a Corto Plazo			0.00	0.00
Porción a Corto Plazo de la Deuda Públic			0.00	0.00
Titulos Y Valores A Corto Plazo			0.00	0.00
Pasivos Diferidos A Corto Plazo			0.00	0.00
Fondos Y Bienes De Terceros En Administr			0.00	0.00
Provisiones A Corto Plazo			0.00	0.00
Otros Pasivos A Corto Plazo			0.00	0.00
Pasivo Circulante			784,428,007.14	504,294,504.19
Pasivo No Circulante				
Cuentas Por Pagar A Largo Plazo			0.00	0.00
Documentos Por Pagar A Largo Plazo			0.00	0.00
Deuda Publica A Largo Plazo			0.00	0.00
Pasivos Diferidos A Largo Plazo			0.00	0.00
Fondos Y Bienes De Terceros En Administr			0.00	0.00
Provisiones A Largo Plazo			0.00	0.00
Pasivo No Circulante			0.00	0.00
Pasivo			784,428,007.14	504,294,504.19
Hacienda Pública/Patrimonio				
Patrimonio Contribuido				
Aportaciones			158,429,676.45	158,248,234.32
Donaciones de Capital			0.00	0.00
Actualizacion De La Hacienda Publica/Pat			0.00	0.00
Patrimonio Generado				
Resultado Del Ejercicio (Ahorro / Desaho			126,300,778.42	-39,081,741.38
Resultado De Ejercicios Ant			1,304,265,883.98	1,563,293,217.26
Revaluos			0.00	0.00
Reservas			0.00	0.00
Rectificaciones De Resultados De Ej Ant			1,307,353,436.03	1,434,732,689.95
Exceso o Insuficiencia en Actualiz del P				
Resultado por Posición Monetaria			0.00	0.00
Resultado por Tenencia de Activos No Mon			0.00	0.00
Hacienda Pública/Patrimonio			2,896,349,774.88	3,117,192,400.15
Total Pasivo y Hacienda Pública/Patrimonio			3,680,777,782.02	3,621,486,904.34


Bajo protesta de decir verdad declaramos que los Estados Financieros y sus Notas, son razonablemente correctos y son responsabilidad de los Servicios de Salud de San Luis Potosí.



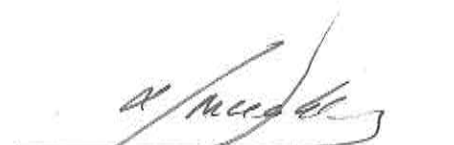
C.P. NORA HILDA SALAS BASURTO
JEFA DEL DEPTO. DE CONTABILIDAD



L.A.E. PATRICIA GÓMEZ ESPARZA
SUBDIRECTORA ADMINISTRATIVA



C.P. ANTONIO ALBERTO HERNÁNDEZ HERNÁNDEZ
DIRECTOR DE ADMINISTRACIÓN



DRA. MÓNICA LILIANA RANGEL MARTÍNEZ
DIRECTORA GENERAL